

けんぶちごみの分別手引き



©Kembuchi Town

令和8年2月版

剣淵町公式LINE QRコード



公式LINE もご活用ください

Ver : 1.07

収集に出す際の注意事項

- ごみの種別毎に収集日が決まっていますので、必ず当日の午前8時までに収集場所に出してください。
- 道路状況や冬期間の除排雪の影響により収集ルートが変更になり収集車の巡回時間が遅れる場合がありますので、ご理解とご協力をお願いします。
- ごみは正しく分別して、必ず指定袋（有料）に入れて出してください。
※ 指定袋の種類：可燃ごみ、不燃ごみ、生ごみ
※ 上記以外のもの：市販されている透明な袋に入れてください。
- 袋には必ず氏名を記入してください。
- 赤札が張られ収集されなかったごみは、一度持ち帰り内容を確認してください。
- 飛散防止ネットなどは各自ご用意ください。
- 元町農家地区・屯田町・旭町・南桜町・西岡町・西原町・東町・藤本町については、冬期間（11月～3月）のみ自治会館又は旧公民館などでの拠点回収となりますのでご注意ください。



可燃ごみの出し方

可燃ごみ収集日：月曜日（週1回）

1. 専用の可燃ごみ用収集袋に入れてください

- ① 専用袋の種類
- | | |
|-------|-----------------|
| 10 ㍻用 | 300 円（10 枚入り） |
| 20 ㍻用 | 600 円（10 枚入り） |
| 45 ㍻用 | 1,350 円（10 枚入り） |



② 専用袋の購入場所（町内取扱い店）

- ・西 町 (有)おいで
- ・西 町 セイコーマート けんぶち店
- ・仲 町 Da*マルシェ 剣淵店
- ・仲 町 (有)丸八 小沢商店
- ・仲 町 芳賀書店
- ・仲 町 JA 北ひびき 購買課
- ・西原町 渋川商店
- ・東 町 レークサイド桜岡

2. だせる代表的なごみ

紙くず、アルミホイル、ラップ、紙製の芯類、食品保存袋
小さめのプラスチック製品（ハンガー・おもちゃなど）
汚れのひどい資源ごみ（発砲スチロール・プラ・紙など）

3. 持ち込むときの注意点

東町の最終処分場へ持ち込む場合は、必ず専用袋に入れて搬入してください。（処分場で専用袋の販売はしていませんのでご注意ください。）


不燃ごみの出し方

不燃ごみ収集日：土曜日（月2回）※11月～3月は月1回

1. 専用の不燃ごみ用収集袋に入れてください。

- ① 専用袋の種類
- | | |
|------|---------------|
| 10ℓ用 | 300円（10枚入り） |
| 20ℓ用 | 600円（10枚入り） |
| 45ℓ用 | 1,350円（10枚入り） |

※ 食器やガラスなど
袋が破ける恐れが
ある場合は紙やダン
ボールで包むなど
処理した状態で
袋に入れてくださ
い。



② 専用袋の購入場所（町内取扱い店）

- ・西 町 (有)おいで
- ・西 町 セイコーマート けんぶち店
- ・仲 町 Da*マルシェ 剣淵店
- ・仲 町 (有)丸八 小沢商店
- ・仲 町 芳賀書店
- ・仲 町 JA 北ひびき 購買課
- ・西原町 渋川商店
- ・東 町 レークサイド桜岡

2. だせる代表的なごみ

草花類、陶器類、ガラス製品、ペット用トイレ砂（鉱物系に限る）
ライター、エアゾール缶などの危険物、小さめの金属くず

3. 出し方の注意点

- ・草花類は他の不燃ごみとは混ぜないでください。
- ・ライター、エアゾール缶などは他の不燃ごみとは混ぜないでください。

4. 持ち込むときの注意点

東町の最終処分場へ持ち込む場合は、必ず専用袋に入れて搬入して
ください。（処分場で専用袋の販売はしていませんのでご注意ください。）

鉄ごみの出し方

鉄ごみ収集日：土曜日（年2回）

- ① 収集が年2回しかありませんのでカレンダーの『鉄』表記をよく確認してください。
- ② 釘やスプーン・フォークなどの小型の鉄類は別袋に入れて分けて出してください。








資源ごみの出し方

資源ごみ収集日：火曜又は木曜（隔週１回）

- ① 収集日 火曜日 ①西町・緑町 ②仲町・元町市街地 （隔週１回）
木曜日 元町(農)・屯田町・旭町・南桜町・西岡町・西原町
東町・藤本町（隔週１回）
- ② 品 目 缶・びん・容器包装プラスチック・ペットボトル
紙製容器包装・飲料用紙パック・蛍光灯・電球・白色トレー
発砲スチロール・古着・廃食油
※ スプレー缶・ガス缶・ライター類：不燃ごみ専用袋
（注：危険のため穴は開けないでください。）
- ③ 出し方 市販の透明な袋に品目ごとにそれぞれ袋に入れて出してください。（絶対に混ぜないでください。）
※ 水洗い可能な物は必ず洗って乾燥させてから出してください。
※ 発砲スチロールは紐で縛って出しても構いません。
※ スプレー缶・ガス缶・ライター類に限り必ず不燃ごみ専用袋に入れて出してください。


◎ 各品目の注意点等

品目	マーク等	注意点
空き缶		中を空にして必ず洗う。
空きびん		中を空にして必ず洗う。
容器包装プラスチック		洗えるものは必ず洗う。
ペットボトル		中を空にして必ず洗う。
紙製容器包装		フィルム等のプラスチックは外す。
飲料用紙パック		中を空にして必ず洗う。
蛍光灯・電球		LED製品は混ぜない。
白色トレー		必ず洗う。
発砲スチロール		汚れ等はできるだけ取り除く。
古着		綿50%以上のものに限る。
廃食油		不純物を取り除いてから、確実にふたの閉まる容器に入れる。
スプレー缶・ガス缶・ライター類		中身を使い切ってから、穴は開けずに <u>必ず不燃ごみの袋</u> で出す。

空缶を出す際の注意

- ① 異物・ふた等を取り除きます。
タバコの吸殻などの異物は必ず取り除いて下さい。
パッケージにフタはつけたままなどを書いてあってもフタは不燃ごみとして出してください。

- ② 中をゆすいでしっかり水を切ってください。



- ③ 収集への出し方
透明か半透明のごみ袋に名前を書いて、袋の中には缶だけが入っているようにしてください。

※スプレー缶・カセットボンベ等のエアゾール缶は、必ず中身を使いきり
穴を開けずに不燃ごみの袋で出してください。

※穴あけの際火災の危険があるため

入れてもよい缶

飲料用缶、食料缶詰は特にキレイに洗う（ペットフード含む）、菓子缶のり缶、油缶（キレイに洗う）など

入れたらダメな缶

オイル缶、腐食した缶、塗料の缶、焼却した缶などその他小さい物は不燃ごみで、大きい物は鉄の日に出してください。



空き缶類にボトル缶のふたや瓶のふたを混入しないでください。


※ほとんどのふたにはパッキン等が付いていますので、ふたは分別して不燃ごみとして出してください。

空びんを出す際の注意

- ① フタを取ります。プラスチックのフタは容器包装プラスチック、それ以外のフタは不燃ごみとして出してください。
ただし、ラベルなどの取り除けない物は、そのまま出してください。



- ② 中をゆすいで、しっかり水を切ってください。



- ③ 収集への出し方

透明か半透明のごみ袋に名前を書いて、袋の中にはビンだけが入っているようにして下さい。

異物の混入はやめてください。

哺乳びんなどの耐熱ガラスはびんのリサイクルにはなりませんので不燃ごみとして出してください。また、乳白色のびんもリサイクルには不向きな材料を使用している為、不燃ごみとして出してください。

ガラスや陶器などの食器類は混入しないでください。




- ふたなどは必ず取り外してください。
- プラスチック製のふたは容器包装プラスチックとして、プラスチック製以外のふたは不燃ごみとしてそれぞれ出してください。

ペットボトルを出す際の注意

- ① フタを取ります。フタは容器包装プラスチックとして出してください。
ラベルはそのままでも構いませんが、可能な限り外して容器包装プラスチックとして出してください。



- ② 中をゆすいで、しっかり水を切ってください。




- ③ 収集への出し方
透明か半透明のごみ袋に名前を書いて、袋の中にはペットボトルだけが入っているようにして下さい。

入れてもよいペットボトル

 のマークが入ったペットボトルのみ

入れたらダメなペットボトル

 のマークのないペットボトルは、容器包装プラスチックの袋へ入れて下さい。



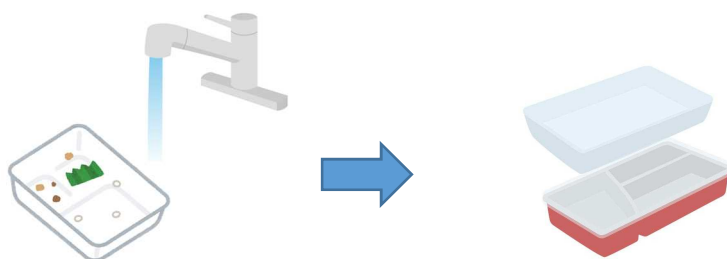
このような表示の物はボトル：PET となっていますが、あくまでも材質の表示ですので、容器包装プラスチックとして処理してください。

容器包装プラスチックを出す際の注意

- ① 容器包装している物に限ります。
商品を使い終わった時に出る容器（入れ物）及び包装（包む物）です。




- ② 汚れている物は洗って、しっかり水を切ってください。



- ③ 収集への出し方
透明か半透明のごみ袋に名前を書いて、袋の中にはプラスチックだけが入っているようにして下さい。

入れてもよいプラスチック類

レジ袋、ポリ袋、パック類、カップ類、ボトル類（ペット1のマークがついてない物）、チューブ類、色付きトレイ、発泡スチロールなどの緩衝材（成型されているもの）、プラスチックのフタなど

※  マークが付いているものに限る

入れてはだめなプラスチック類

プラスチック製のおもちゃ、文具、ネット、物をしばっているヒモ、ストロー、スプーン、コップ、歯ブラシ、バケツ、じょうろ、浮き輪、ホース、ハンガー、長靴、カセットテープ、ビデオテープ、CD、ポリタンク、ライター、電気製品、PPバンド、ジップ式保存袋、ラベルが紙の物、ラップなど。

※洗うことで別の環境汚染に繋がりがねないので汚れのひどい物に限り、可燃ごみとして処理しても構いません。

容器包装プラスチックによく混入されているもの。

- 次のような表示があるものはラベルとキャップは容器包装プラスチックとしてボトル本体はペットボトルとして出してください。



- 次のようなタイプのヨーグルト容器は表示のようにラベルとフタは剥がして紙製容器包装として出してください。



- 保存袋・スプーン・フォークCD（ディスク含む）・ストロー類は未使用・使用済み問わず可燃ごみとして出してください。

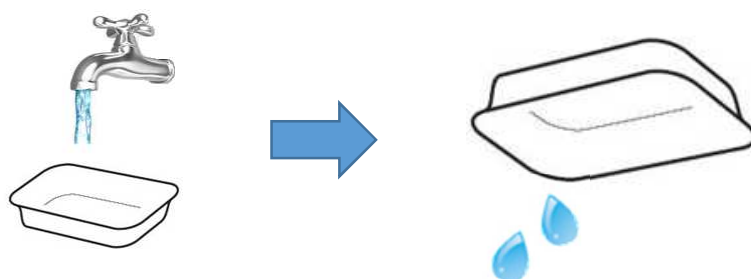


白色トレイ・発砲スチロールを出す際の注意

- ① 食品用の両面白色のトレイに限ります。



- ② 汚れている物は洗って、しっかり水を切ってください。



- ③ 収集への出し方
透明か半透明の袋に入れ名前を書いて出してください。

発砲スチロールの出し方

- ① よごれている物は洗ってください。

- ② 出し方

ある程度細かく割って透明か半透明の袋に発砲スチロールだけを入れて出してください。

※発砲スチロールが複数ある場合はひもでまとめても構いません。

※なお風が強い時は、物が飛ばされないように工夫して出して置いてください。

紙製容器包装を出す際の注意

① 容器包装している物に限ります。

商品を使い終わった時に出る容器（入れ物）及び包装（包む物）です。

対象となるものには必ずマークがどこかにありますので目安にしてください。



② 紙製容器包装の出し方。

透明か半透明のごみ袋に名前を書いて袋の中には紙だけが入っているようにして下さい。口元をしっかり結び、濡れないように出してください。

入れてもよい紙

ティッシュの箱、お菓子の箱、タバコの箱、薬の箱、食品の箱、おもちゃの箱、靴の箱、紙のフタ、3個入りプリン等の台紙、菓子箱の中敷、紙バック（アルミコーティングされているもの）、包装紙など

入れたらダメな紙

ダンボール、飲料紙パック、封筒、ハガキ、メモ用紙、コピー用紙、カレンダー、紙ファイル、新聞紙、広告、帳面、レシート、ちり紙、おむつ、食品残渣が付着したもの、油が染み付いているもの、ロウ引きされたもの、濡れた紙など

注意！！

種類がたくさんありますので、不明な点がございましたら環境生活グループまでお問い合わせください。

- 飲料用紙パック（牛乳パック）は、リサイクルの日です。
- 新聞、雑誌、ダンボールは紙の日です。
- 飲料用紙パックの裏がアルミコーティングされている物は、紙製容器包装ですのでご注意ください。

紙ごみの出し方

紙ごみ収集日：木曜（月1回）

① 収集地域 ① 西町・緑町・仲町

② 元町・屯田町・旭町・南桜町・西岡町・西原町・東町
藤本町

② 収 集 日 木曜日で月1回程度となります。

※ カレンダーの『紙』の日を確認してください。

③ 出せる物 ダンボール・新聞・雑誌

④ 出 し 方 それぞれ紐でしっかりと十字に縛って出してください。



生ごみの出し方

生ごみ収集日：水曜日又は金曜日（週1回）

- ① 収集地域 水曜日：西町・緑町・仲町
金曜日：元町・屯田町・旭町・南桜町・西岡町・西原町
東町・藤本町
- ② 収集日 それぞれ週1回
※カレンダーの『生』の日を確認してください。
- ③ 出せる物 生ごみ（生ごみ以外を混ぜないでください。）
※生け花・仏花に限り生ごみとしても出せます。
- ④ 出し方 必ず生ごみ専用袋に入れ、各自でバケツ（ふた付き）を用意してその中に入れてください。
- ⑤ 専用袋の種類 10 ㍻用 550 円 20 ㍻用 850 円 （各 10 枚入）
- ⑥ 専用袋の購入場所（町内取扱い店）
 - ・西 町 (有)おいで
 - ・西 町 セイコーマート けんぶち店
 - ・仲 町 Da*マルシェ 剣淵店
 - ・仲 町 (有)丸八 小沢商店
 - ・仲 町 芳賀書店
 - ・仲 町 (有)ウシロ・サービス
 - ・西原町 渋川商店
 - ・東 町 レークサイド桜岡



和寒町東和にある二町広域生ごみ処理場

粗大ごみの出し方

(処分場に直接搬入)

- ① 粗大ごみは直接持込にて受け入れます。(有料)
 - ・配布されたごみカレンダーを確認うえ、直接最終処分場へ直接持ち込んでください。
 - ・ガラスや金属類などが含まれる粗大ごみは、可能な限り分解してから搬入してください。
 - ・冬期間(11月～3月)は木質系粗大ごみの持込みができません。
 - ・運搬手段が無い、量が多くて自分では搬入が難しい場合は有料になりますが高齢者事業団へ相談してください。
- ② 粗大ごみの処理費用 **10kg 当たり 220 円**
- ③ 粗大ごみの定義
 - ・ごみ分別表の中で粗大と区分されているものになります。
 - ・分解や解体等を行って小さくしても粗大ごみの扱いになります。
 - ・可燃ごみと区分されていても、**50cm を超えるような物は粗大ごみとして扱います。**
 - ・剪定枝等は直径に関わらず全て粗大ごみとなりますので、**長さを 1.5m 以内にしてから搬入**をお願いします。
- ④ **持込の際に券売機にて現金支払い**となりますのでご注意ください。
 - ・券売機は 1,000 円札及び 500 円、100 円、50 円、10 円硬貨のみ使用できます。
 - ・10kg 未滿で持込まれた場合、計量伝票は0kg 表示ですが 220 円の処理費用がかかりますのでご注意ください。
 - ・支払いが高額になる場合は後日納付書での支払いも可能です。
 - ・**自主解体に伴う廃木材の搬入は、事前に住民課へ搬入許可申請が必要**となります。(許可証が無い場合、受入をお断りします。)



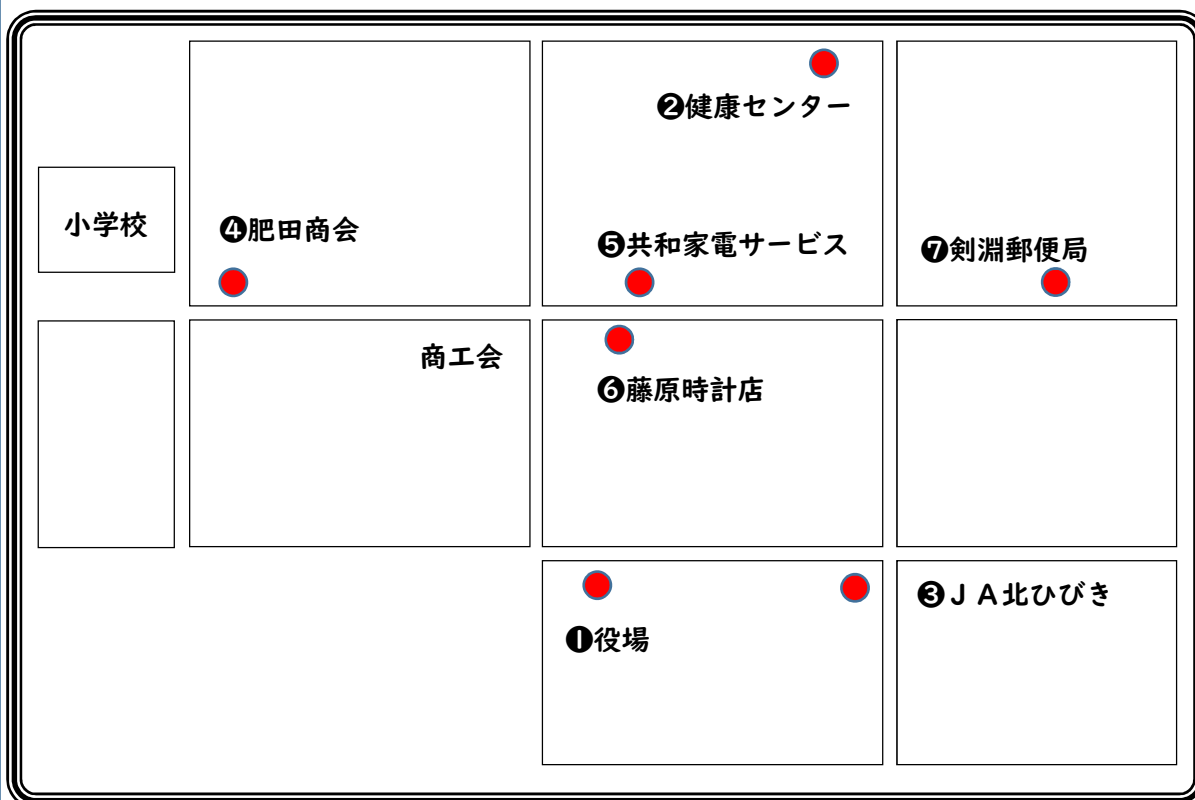
廃乾電池の出し方

(回収BOXか処分場へ直接搬入)

① 各回収ボックスか最終処分場へ直接搬入してください

設置場所

- | | |
|-----------------------|----|
| ① 役場（庁舎内正面玄関ロビー） | 仲町 |
| ② ふれあい健康センター（公衆浴場側入口） | 仲町 |
| ③ J A北ひびき（正面玄関ロビー） | 仲町 |
| ④ 肥田商会（店舗外向かって右側） | 西町 |
| ⑤ 共和家電サービス（店の前） | 仲町 |
| ⑥ 藤原時計店（店舗外向かって右側） | 仲町 |
| ⑦ 剣淵郵便局（ATMコーナー） | 仲町 |



※ 処分場へ直接搬入する場合は、係員に申し出てください。

注意！ 回収ボックスに電池以外のごみや買い物袋等に入れたままで電池を捨てないでください。

パソコンの処理方法について

(製造したメーカーで処理)

- ご家庭で不用になったパソコンは、資源として再利用されています

パソコンメーカーが回収し、再資源化します。

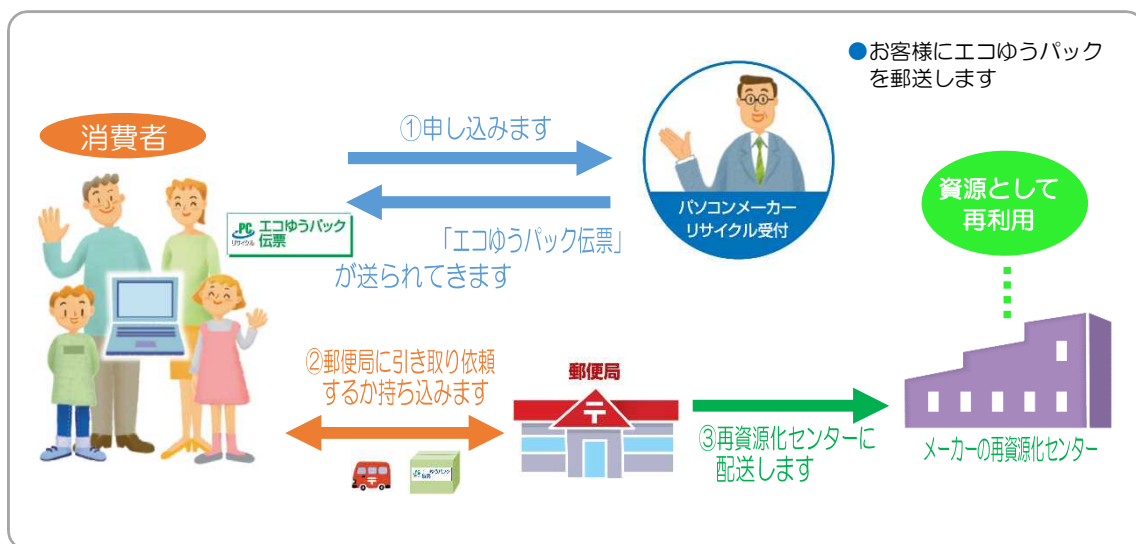
回収の申し込みは、廃棄するパソコンのメーカー受付窓口まで。

(ホームページからの申し込みもできます)

役場での回収・申し込みの受付は行っていません。



PCリサイクルマークの付いたパソコンは、新たな料金負担なしでメーカーが回収・再資源化します。マークの付いてないパソコンは回収再資源化料金をいただきます。



対象となる機器



デスクトップ
パソコン本体



CRTディスプレイ



CRTディスプレイ
一体型パソコン



ノートブック
パソコン



液晶ディスプレイ



液晶ディスプレイ
一体型パソコン

- 購入時の標準添付品（マウス、キーボード、スピーカー、ケーブルなども）一緒に回収します。
- プリンタ、スキャナー、ワープロ、PDA、ワークステーション/サーバーゲーム機、取扱説明書/マニュアル、CD-ROMなどは対象外です。

家庭から廃棄されるパソコンの再資源化例



アルミ



ガラス



貴金属
(金・銀など)



鉄



銅



プラスチック

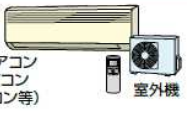





































廃家電の出し方

(家電小売店等にて処理)

対象廃棄物(家電4品目)一覧

○電源コードもリサイクル対象ですので、一緒に引き渡してください。

いわゆる家電4品目は、**家庭用機器**であれば、事業所で使用されているものであっても家電リサイクル法の対象です。一方、**業務用機器**であれば、家庭で使用されているものであっても家電リサイクル法の**対象外**です。

	対 象	対 象 外	備 考
エアコン (室内機のみや室外機のみでも可)	 <p>壁掛け形のセパレート形 壁掛け形の高圧ガスヒーターエアコン 壁掛け形のハイブリッドエアコン (石油、ガス、電気併用エアコン等)</p>  <p>マルチエアコン (室内機は壁掛け形、床置き形が対象、その他の室内機は対象外。全ての室内機が対象の場合は、室外機やリモコンも対象外。)</p>  <p>床置き形のセパレート形 床置き形のハイブリッドエアコン (石油、ガス、電気併用エアコン等)</p>  <p>室外機</p>  <p>ウインド形</p>	 <p>天井埋め込みカセット形のエアコン 壁埋め込み形のエアコン</p>  <p>天井吊り形 セパレート形</p>  <p>ウインドファン</p>  <p>スポットエアコン</p>  <p>冷風機</p>  <p>除湿機</p>  <p>パッケージエアコン</p>	<p>対 象</p> <p>①ワイヤレスリモコン(ただし電池は除く) ②室内機用の取付金具 ③一体型の純正据付部材 ④商品同梱の工事部材</p> <p>対 象 外</p> <p>①リモコン用電池 ②別売りのドレンパイプ、配管パイプ、渡り線及び配管カバー(スリムダクト等)などの工事部材 ③室外機の置き台及び屋根 ④取扱説明書等の印刷物 ⑤ヒートポンプ給湯機のヒートポンプユニット(エアコンではありません) ⑥外付けのコインボックス</p>
テレビ (ブラウン管・液晶・プラズマ式)	 <p>ブラウン管式テレビ</p>  <p>ブラウン管式 VTR内蔵テレビ</p> <p>ラジカセ一体型(電池式含む)</p>	<p>電源として一次電池又は蓄電池を使用する 液晶式テレビ</p>  <p>車載用液晶式テレビ</p>  <p>携帯液晶式テレビ(充電式)</p> <p>ディスプレイモニター(注1) (テレビチューナー付も含む)</p>  <p>ブラウン管モニター</p>  <p>液晶モニター</p>  <p>プロジェクションテレビ</p>	<p>対 象</p> <p>①ワイヤレスリモコン(ただし電池は除く) ②着脱式付属専用スピーカー ③商品の付属物(電源コード、スタンド等)</p> <p>対 象 外</p> <p>①リモコン用電池 ②テレビ台 ③取扱説明書等の印刷物 ④病院・旅館等で使用のコインボックス内蔵型テレビ ⑤外付けのコインボックス ⑥有機ELテレビ</p> <p>(注1)パソコンモニターはパソコンリサイクルの扱いとなります。詳細は一般社団法人パソコン3R推進協会のホームページをご覧ください。 https://www.pc3r.jp/ ホームページをご覧にならない場合のお問合せ先 ☎03-5282-7685</p>
冷蔵庫・冷凍庫	 <p>冷蔵庫</p>  <p>ワイン庫 (ワインセラー)</p>  <p>冷凍冷蔵庫</p> <p>冷凍庫 (詳細は25ページの一覧でご確認ください。) (注2)冷凍庫は凍める機能が有りますが、対象品に含まれます。</p>  <p>チェスト形</p>  <p>アップライト形</p>  <p>引き出し形</p>	 <p>業務用冷蔵庫</p>  <p>おしぼりクーラー</p>  <p>ショーケース (店舗用)</p>  <p>冷凍ストッカー (店舗用)</p>	<p>対 象</p> <p>①商品同梱の付属品 (製氷皿、棚、野菜カゴ等) ②吸収式冷蔵庫 (冷媒にアンモニアを使用) ③ベルチェ素子方式冷蔵庫 (一部メーカーでは「電子冷蔵庫」) ④ポータブル冷蔵庫(車載含む)</p> <p>対 象 外</p> <p>①取扱説明書等の印刷物 ②ホテル用システム冷蔵庫(課金式) ③冷水機 ④製氷機 ⑤化粧品専用の保冷库 ⑥カセットボンベ</p>
洗濯機・衣類乾燥機	 <p>洗濯乾燥機</p>  <p>全自動洗濯機</p>  <p>2階式洗濯機</p> <p>衣類乾燥機</p>  <p>電気衣類乾燥機 (ドラム式)</p>  <p>ガス衣類乾燥機</p>  <p>小型洗濯機 (排水機能があるもの)(注3)</p>	 <p>衣類乾燥機能付き 布団乾燥機</p>  <p>衣類乾燥機能付き ハンガー掛け</p> <p>衣類乾燥機能付き換気扇 衣類乾燥機能付き除湿器 衣類乾燥機能付きハンガー</p>  <p>電動のバケツ (排水機能がないもの)(注3)</p>	<p>対 象</p> <p>商品同梱の付属品(洗濯カゴ等)</p> <p>対 象 外</p> <p>①脱水機 ②衣類乾燥機置き台 ③取扱説明書等の印刷物 ④コインランドリー等で使用のコインボックス内蔵型洗濯機・衣類乾燥機 ⑤外付けのコインボックス ⑥カセットボンベ</p> <p>(注3)排水機能とは、ホースの有無にかかわらず本体を傾けることなく排水できる機能</p>

危険物の扱い方

1. エアゾール缶の扱い方

- ① 製品を使いきって、中をカラにしてください。
- ② 使い切れない場合も、中身を出してカラにしてください。
- ③ 引火の恐れがあるので、必ず火気のない風通しの良い屋外で作業を行ってください。
- ④ 缶がカラになったか確認してください。
(※ 缶を振って音を聞いてみる)
- ⑤ ガス抜きキャップを使って、ガスを抜いてください。
 - ・製品に書いてある『ガス抜きキャップの使い方』をよく読んでください。
 - ・ガス抜きキャップが無い場合は、ボタンを押してガスを完全に抜いてください。
 - ・火気のない風通しの良い屋外で作業してください。
 - ・ティッシュや新聞紙などに吹き付けることで、周囲への飛散を配慮してください。
- ⑥ 資源ごみの日に有料の不燃ごみ袋に入れて出してください。
(※ 他の空き缶には絶対に混ぜないでください。)
- ⑦ 火災の危険が非常に高いので、穴あけ作業などは行わないでください。



2. ライターの扱い方（使い捨てタイプライターのガス抜き方法）


- ① 周囲に火の気がないことを確認する。
- ② 操作レバーを押し下げる。着火した場合はすぐに消してください。
- ③ 輪ゴムや粘着力の強いテープで、操作レバーを押し下げたまま固定してください。
- ④ 「シュー」という音が聞こえれば、ガスが抜けている。
(音がしない場合は調整レバーをプラス方向いっぱい動かす)



- ⑤ 固定した状態のまま、風通しがよく付近に火の気がない屋外に半日から1日放置する。
- ⑥ 確認のために着火操作をして、火が着かないことを確認すれば、ガス抜き完了。

3. 注入式ガスライターのガスの抜き方

- ① 周囲に火の気がないことを確認する。
- ② ライターのガス注入口の先端を細いドライバーの先などで押す。
- ③ 「シュー」という音がしなくなるまでガスを抜く。
- ④ 確認のために着火操作をして、火が着かなければ、ガス抜き完了。



4. ライター用ガスボンベのガスの抜き方

- ① 風通しのよい屋外で、周囲に火の気がないことを確認する。
- ② ボンベの先端（ノズル）を下に向け、少し斜めの角度で地面に押し付けて、ガスを噴出させる。
 - ※ 最初はかなり勢いよくガスが噴射します。
 - ※ 気化熱によりボンベが冷たくなる。
 - ※ 地面に液状のガスが付着することもあるが、すぐに気化するので心配ありません。



- ③ ボンベの残量にもよりますが、噴出が止まるまでに1～3分程度かかります。「シュー」という音がしなくなれば、ガス抜き完了です。

- ◎ いずれも記述のとおり処理した後、有料の「不燃ごみ袋」に入れて他の不燃ごみとは混ぜないで資源ごみの日に出してください。
(エアゾール缶とライターは同じ袋で構いません。)

直接持込みする際の注意事項

1. 搬入日 火曜～金曜（祝日は休場）の9時～16時です。
（※ 12時～13時は休憩の為受入できません。）
★日曜解放日：年4回で9時～12時まで
※ 日程はカレンダーをご確認ください。
2. 搬入区分 可燃・不燃・資源・鉄・粗大
※冬期間（11月～3月）は木質系粗大ごみの受入はできませんのでご注意ください。
3. 資源区分 ①缶②びん③ペットボトル④容器包装プラ⑤紙製容器包装
⑥白色トレイ⑦飲料用紙パック⑧電池⑨蛍光灯⑩電球
⑪廃食用油⑫雑誌⑬新聞⑭ダンボール⑮小型家電
4. 搬入方法 搬入区分ごとに毎回計量となりますので混載して持ち込む場合は降ろしやすいように、種類別に積込をお願いします。

※ 粗大ごみは原則券売機での現金支払い（使える金種は1000円札500・100・50・10円硬貨）となりますので持込む際は、現金をご持参ください。（高額になる場合などは納付書での納入も可能ですのでご相談ください。）

搬入例（可燃・不燃・資源・粗大）

初回計量 → 粗大 → 計量(支払い) → 可燃 → 計量
→ 不燃 → 計量 → 資源 → 計量

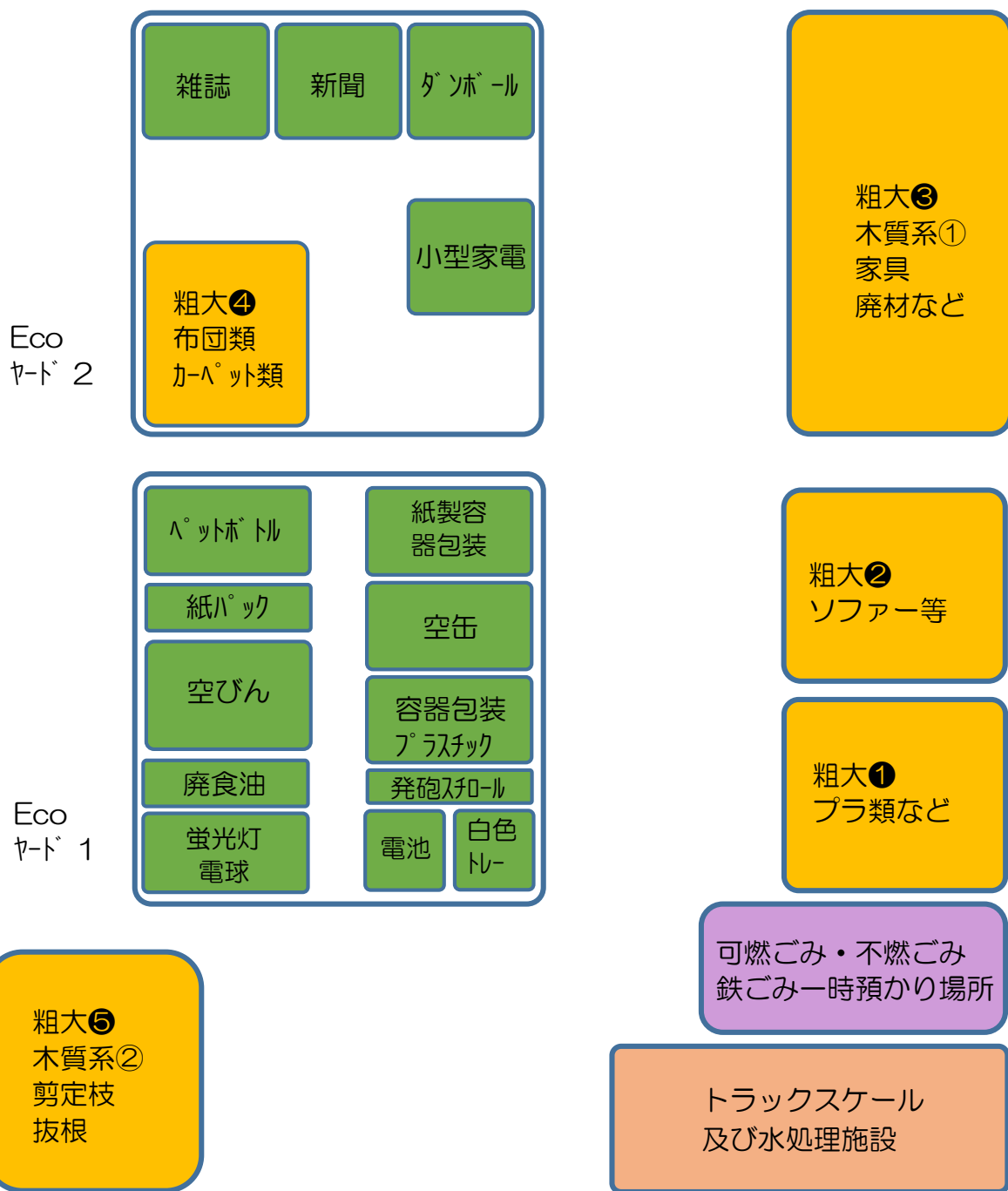
お 願 い

可燃ごみ等であってもきちんと分別されていないごみは持ち帰っていただく場合がありますのでご注意ください。

可燃ごみ・不燃ごみについては必ず専用袋に入れて搬入してください。専用袋に入っていない物は受入できませんのでご注意ください。

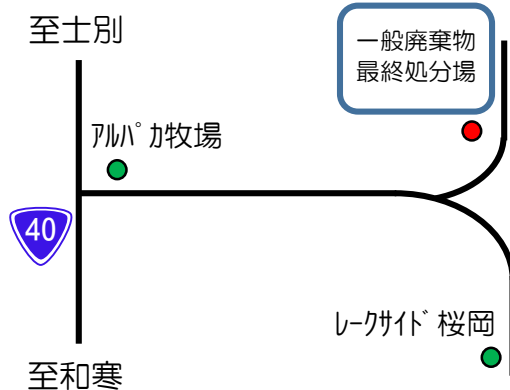


敷地内説明図



処分場案内図

剣淵町東町 5040 番地
☎ 0165-34-3858



町では処理できないもの

◎ タイヤ・バッテリー

自動車のタイヤやバッテリーは、スタンドや整備工場などで処理をお願いしてください。



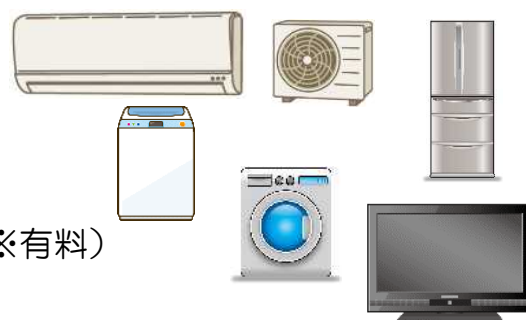
◎ 自動車部品

外装類・シートなどの自動車関連部品は整備工場などで処理をお願いしてください。



◎ 家電リサイクル法対象物

テレビ・冷蔵庫・冷凍庫・洗濯機
衣類乾燥機・エアコン（室外機含む）



販売店等にて処理をお願いします。（※有料）

◎ パソコン（モニター含む）

PCメーカーに回収依頼をしてください。

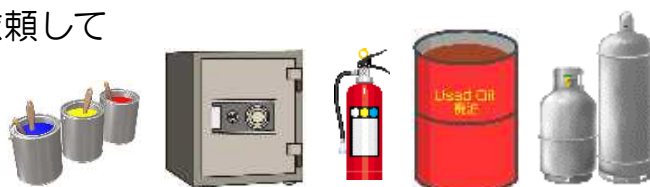


◎ フロン使用小型家電

除湿器、冷風機、製氷機などの製品は、一部の機種でフロン類を使用している物があります。メーカーや販売店に引き取ってもらうか、フロンガス回収業者にガスの回収をしてもらい、証明書を添えて直接役場住民課窓口まで持ち込んでください。

◎ 塗料・オイル類・消火器・ガスボンベ・耐火金庫

販売店や専門業者に引取り依頼してください。



◎ 産業廃棄物全般

オイルエレメントは産業廃棄物になりますので適正に処理してください。



工事や建物解体の廃棄物は、産業廃棄物として適正に処理してください。

農機具やビニールハウスなどは産業廃棄物ですので適正に処理してください。



◎ スプリングマットレス

剣淵町では処理困難物に指定していますのでそのままでは受け入れませんが分解すれば可燃ごみと鉄ごみとして受け入れます。



◎ ドラム缶

ドラム缶は基本的に受け入れませんが目視で中身が見える状態になっていれば鉄ごみとして受け入れます。



◎ 感染性医療廃棄物

注射器などの医療用廃棄物は診療所や調剤薬局にご相談ください。



※ 石や土などの自然物は町では処理できません。

◎ごみ分別表◎

※家庭から出る「廃棄物」についてのみ対象

音別	品名	収集	分類	出し方等の注意
	部品名			
あ	ICレコーダー	—	小型家電	●小型家電分類表を参照
あ	アイスクャンディ			
あ	袋（プラ製）	資源	容ブ	●中身は取り除いて洗剤ですすぎ、水切りをする
あ	紙箱	資源	紙容	
あ	棒（木製）	可燃		
あ	棒（プラ製）	資源	容ブ	●中身は取り除いて軽くすすぎ、水切りをする
あ	アイスクリーム			
あ	カップ・ふた（プラ製）	資源	容ブ	●中身は取り除いて軽くすすぎ、水切りをする
あ	カップ・ふた（紙製）	資源	紙容	
あ	へら（木製、プラ製）	可燃		
あ	アイスピック	不燃		●袋が破けないように厚紙などで包む
あ	アイスボックス	粗大		
あ	アイスノン	可燃		
あ	アイロン	—	小型家電	●小型家電分類表を参照
あ	コードレスタイプは『こ』の欄参照			
あ	アイロン台	粗大		
あ	アカすり	可燃		
あ	アクセサリ（腕輪、指輪、ネックレスなど）			
あ	金属製	不燃		
あ	ガラス製、石	不燃		
あ	木製、革製、プラ製	可燃		
あ	アクリル版	粗大		
あ	アコーディオン	粗大		
あ	アコーディオンカーテン	粗大		
あ	足踏みミシン	粗大		
あ	アダプター（電源用）	—	小型家電	●小型家電分類表を参照
あ	厚紙	可燃		
あ	圧力鍋	鉄類		
あ	アノラック	可燃		
あ	油			
あ	油（機械油等）	—	×	●販売店に相談
あ	油（廃食用油）	資源	廃食油	●凝固剤で固めた物や紙・布等に染み込ませた物は【可燃】
あ	缶	資源	缶	●中身は取り除いて洗剤ですすぎ、水切りをする、つぶさない
あ	18L缶	鉄類		●中身は取り除いて洗剤ですすぎ、水切りをする、つぶさない
あ	びん	資源	びん	●中身は取り除いて洗剤ですすぎ、水切りをする
あ	ポリ製容器	資源	容ブ	●中身は取り除いて洗剤ですすぎ、水切りをする
あ	ふた	資源	容ブ	●金属製は【不燃】
あ	油こし紙	可燃		
あ	油こし容器	不燃		
あ	油差し	不燃		
あ	雨ガッパ	可燃		
あ	網（金属製）	鉄類		
あ	網（化繊製）	可燃		●長さ50cmを超える物は【粗大】
あ	編み機	粗大		
あ	網戸	粗大		●網を外せば鉄類 ●網と枠ゴムは【可燃】
あ	編み針（金属製）	不燃		

あ

◎ごみ分別表◎

※家庭から出る「廃棄物」についてのみ対象

音別	品名	収集	分類	出し方等の注意
	部品名			
あ	編み針（金属製以外）	可燃		
あ	飴などの個包装	資源	容ブ	
あ	アメリカンレーキ（レーキ）	粗大		
あ	アルバム	可燃		●金属類ははずして【不燃】
あ	アルミ缶・ボトル（飲料・食品用）	資源	缶	●中身は取り除いて軽くすすぎ、水切りをする、つぶさない
あ	アルミサッシ	鉄類		
あ	アルミ蒸着袋（菓子・レトルト食品）	資源	容ブ	●中身は取り除いて軽くすすぎ、水切りをする、つぶさない
あ	アルミホイール（タイヤは外す）	鉄類		●外したタイヤは販売店に相談
あ	アルミホイール（アルミ箔）			
あ	箱	資源	紙容	
あ	刃	不燃		●紙製の刃の場合は取り除かなくてよい
あ	芯	可燃		
あ	アルミ箔・皿・容器	可燃		●食品を入れて販売されているものを含む（鍋焼きうどんの使い捨て鍋など）
あ	泡立て器			
あ	金属製	不燃		
あ	ブラ製	可燃		
あ	電動	—	小型家電	●小型家電分類表を参照
あ	安全ピン	不燃		●袋が破けないように厚紙などで包む
あ	アンテナ			
あ	室内用	不燃		
あ	屋外用	粗大		
あ	ケーブル	—	小型家電	●小型家電分類表を参照
あ	アンブ	—	小型家電	●小型家電分類表を参照
あ	アンプル	不燃		
あ	あんま機	粗大		●小型の物は【小型家電】
い	イコライザー	—	小型家電	●小型家電分類表を参照
い	石	—	×	●自然物のため【処理しません】
い	衣装ケース	粗大		
い	移植ゴテ	不燃		
い	いす（座いすを含む）	粗大		
い	板	粗大		●切れ端など小さな木材も含め【粗大】
い	いちごパック	資源	容ブ	●中身は取り除いて軽くすすぎ、水切りをする
い	一輪車	粗大		
い	一升びん	資源	びん	●中身は取り除いて軽くすすぎ、水切りをする
い	一升びんふた	不燃		
い	一斗缶	鉄類		●中身は取り除いて軽くすすぎ、水切りをする
い	一斗樽	粗大		
い	糸	可燃		
い	糸ようじ	可燃		
い	犬小屋	粗大		
い	犬の首輪	可燃		●金属は【不燃】
い	衣服	可燃		
い	医薬品（内服薬など）			
い	内容物	—	×	●医療機関に相談する
い	ガラス製	不燃		●飲み薬容器は【資源：びん】

あ
う
い

◎ごみ分別表◎

※家庭から出る「廃棄物」についてのみ対象

音別	品名		収集	分類	出し方等の注意
	部品名				
い	医薬品（内服薬など）				
い		プラ製	資源	容ブ	
い		PTP包装	資源	容ブ	
い	イヤホン		—	小型家電	●小型家電分類表を参照
い	医療器具（在宅）		可燃		●注射針以外
い	医療用電気機械器具（低周波治療器など）		—	小型家電	●小型家電分類表を参照
い	衣類乾燥機		—	×	●販売店に相談（家電リサイクル法対象）
い	衣類乾燥機台		粗大		
い	入れ歯		不燃		
い	入れ歯安定剤		可燃		
い	色鉛筆				
い		本体	可燃		
い		プラ製ケース	可燃		
い		金属製ケース	鉄類		
い	色紙		紙類	雑誌	
い	印鑑				
い		象牙製	不燃		
い		木製、プラ製	可燃		
い		布製、プラ製ケース	可燃		
い		金属製ケース	不燃		
い	インク				
い		内容物	可燃		●紙・布等に染み込ませる
い		びん	不燃		●中身は取り除く
い		缶	不燃		●中身は取り除く
い		ポリ製容器	可燃		●中身は取り除く
い	インクカートリッジ（リボン）		可燃		●家電販売店等で無料回収
い	印刷機		粗大		●事業所等から出る大型は【受入れ不可】
い	インスタント食品				
い		内容物	生		
い		紙箱	資源	紙容	
い		外袋	資源	容ブ	●中身は取り除いて軽くすすぎ、水切りをする
い		ポリ系容器	資源	容ブ	●中身は取り除いて軽くすすぎ、水切りをする
い		アルミコート容器	資源	容ブ	●中身は取り除いて軽くすすぎ、水切りをする
い		その他製容器	可燃		
い		スープ等の袋	資源	容ブ	●中身は取り除いて軽くすすぎ、水切りをする
い		発泡製トレイ	資源	容ブ	●ラベル、食品等の付着物は取除き、軽くすすぎ、水切りをする
い	インターホン		—	小型家電	●小型家電分類表を参照
い	印箱（木製）		可燃		
い	印箱（金属）		鉄類		●中の仕切りなどは金属以外であれば【可燃】
い	飲料水の容器				
い		びん	資源	びん	●中身は取り除いて軽くすすぎ、水切りをする
い		缶	資源	缶	●中身は取り除いて軽くすすぎ、水切りをする、つぶさない
い		紙パック	資源	紙パ	●水洗いして開いて乾かし、ひもで十字に縛る
い		ペットボトル	資源	ペット	●中身は取り除いて軽くすすぎ、水切りをする
い		ふた	資源	容ブ	●金属製のふたは【不燃】

◎ごみ分別表◎

※家庭から出る「廃棄物」についてのみ対象

音別	品 名		収集	分類	出し方等の注意
		部品名			
い	飲料水の容器				
い		ラベル	資源	容ブ	
う	ウィッグ（かつら）		可燃		
う	ウインドサーフィン		粗大		●長さ150cm以下にする
う	ウインドブレーカー		可燃		
う	植木の枝		粗大		
う	植木鉢		不燃		
う	ウエストポーチ		可燃		
う	ウエットティッシュ				
う		中身	可燃		
う		外袋	資源	容ブ	
う		ポリ製容器	資源	容ブ	
う		中ふた	資源	容ブ	
う	ウォークマン		—	小型家電	●小型家電分類表を参照
う	ウォーターベット		粗大		●中身は取り除く
う	ウォッシャー液（不凍液）の容器		資源	容ブ	●中身は取り除いて軽くすすぎ、水切りをする
う	浮き輪		可燃		
う	臼		粗大		
う	うちわ		可燃		
う	ウッドカーペット		粗大		●長さ150cm以下にする
う	ウッドデッキ		粗大		●長さ150cm以下にする
う	腕時計				
う		デジタル	—	小型家電	●小型家電分類表を参照
う		電池式	—	小型家電	●小型家電分類表を参照
う		機械式（ねじ式）	不燃		
う	乳母車（ベビーカー）		粗大		
う	運動靴		可燃		
え	ACアダプター		—	小型家電	●小型家電分類表を参照
え	LD（レーザーディスク）				
え		本体	不燃		
え		ケース	不燃		
え		プレーヤー	—	小型家電	●小型家電分類表を参照
え	LED電球		不燃		
え	MO・MD		可燃		
え		ケース	可燃		
え		レコーダー・プレーヤー	—	小型家電	●小型家電分類表を参照
え	SDカード		不燃		
え	エアークッション（梱包材：プチプチ）		資源	容ブ	
え	エアコン		—	×	●販売店に相談（家電リサイクル法対象）
え	エアゾール式簡易消火器具		資源	不燃	●穴を開けずに不燃専用袋にライター、スプレー缶だけを入れて収集は【資源の日】
え	液晶テレビ		—	×	●販売店に相談（家電リサイクル法対象）
え	液晶モニター		—	×	●PCリサイクル法適用
え	エキスパンダー		不燃		
え	エクステンション（つけ毛）		可燃		
え	エコバッグ		可燃		

い
く
え

◎ごみ分別表◎

※家庭から出る「廃棄物」についてのみ対象

音別	品名		収集	分類	出し方等の注意
	部品名				
え	絵の具				
え		紙箱	資源	紙容	
え		アルミチューブ	可燃		
え		ポリ製チューブ	可燃		
え		パレット（プラスチック）	可燃		
え	エプロン		可燃		
え	エレクトーン		粗大		
え	エレキギター		粗大		
え	エレキギターのアンプ		粗大		
え	エンジンオイル		－	×	●販売店に相談
え	延長コード		－	小型家電	●小型家電分類表を参照
え	煙突		鉄類		
え	塩ビ管		－	×	●農業用廃棄物
え	鉛筆又は鉛筆の芯		可燃		
え	鉛筆削り		不燃		●電動の物は【小型家電】
お	オーディオコンポ		粗大		●小型の物は【小型家電】
お	オーディオラック		粗大		
お	オートバイ		－	×	●販売店に相談
お	オーブントースター		－	小型家電	●小型家電分類表を参照
お	オープンレンジ		－	小型家電	●小型家電分類表を参照
お	オイル（機械用）				
お		中身	－	×	●販売店に相談
お		缶	鉄類		●中身は取り除く
お		プラ製容器	不燃		●中身は取り除く
お	オイルエレメント		－	×	●販売店に相談
お	オイルヒーター		－	×	●オイルを抜いてあれば【鉄類】
お	応接セット		粗大		
お	置き時計		－	小型家電	●小型家電分類表を参照
お	桶		粗大		
お	おたま（木製、プラ製）		可燃		●金属製は【不燃】
お	おしゃぶり		可燃		
お	おしぼり		可燃		
お	落ち葉		資源	不燃	●土は落とす ●不燃専用袋に草花類だけで入れて収集は【資源の日】
お	斧		粗大		
お	帯		可燃		
お	汚物入れ		粗大		●汚物は取除き【燃やせる】（便は取り除く）
お	お風呂マット		粗大		
お	おぼん（木製、プラ製）		可燃		●長さ50cm、厚さ3cmを超える物は【粗大】
お	おぼん（その他）		不燃		●長さ50cm、厚さ3cmを超える物は【粗大】
お	おまる		粗大		
お	おむつ		可燃		●便は取り除く
お	おむつかバー		可燃		
お	おもちゃ				
お		木製	可燃		●長さ50cmを超える物は【粗大】
お		プラ製、ゴム製	可燃		●長さ50cmを超える物は【粗大】

え
く
お

◎ごみ分別表◎

※家庭から出る「廃棄物」についてのみ対象

音別	品 名		収集	分類	出し方等の注意
	部品名				
お	おもちゃ				
お		金属製	不燃		●長さ50cmを超える物は【粗大】
お		電子・電動式	—	小型家電	●小型家電分類表を参照
お	おり（ペット用ケージ）		粗大		
お	折り紙		可燃		
お	オルガン		粗大		
お	おろし金		不燃		
お	お椀（木製、プラ製）		可燃		
お	お椀（陶磁器製）		不燃		
お	温水洗浄機付便座		粗大		●小型家電にはなりませんのでご注意ください
お	温度計（液体式）		不燃		
お	温度計（水銀式）		—	×	●役場に直接持ち込んでください
お	温度計（デジタル）		—	小型家電	●小型家電分類表を参照
か	カーコンポ		—	小型家電	●小型家電分類表を参照
か	ガーゼ		可燃		
か	カーテン				
か		本体	粗大		●一辺50cm未満に切れば【可燃】
か		フック（金属製）	不燃		
か		フック（プラ製）	可燃		
か		レール	鉄類		
か	ガーデンフェンス		粗大		
か	ガーデンライト		—	小型家電	●小型家電分類表を参照
か	カード類		可燃		
か	カードリーダー		—	小型家電	●小型家電分類表を参照
か	カーナビ		—	小型家電	●小型家電分類表を参照
か	カーペット		粗大		
か	カーペットローラー				
か		本体	不燃		
か		スペアテープ	可燃		
か	カーボン紙		可燃		
か	貝殻（大：ホタテ、ホッキ等）		生		
か	貝殻（小：アサリ、シジミ等）		生		
か	懐中電灯		—	小型家電	●小型家電分類表を参照
か	カイロ				
か		金属製	不燃		
か		（使い捨て）本体	可燃		
か		（使い捨て）外袋	資源	容ブ	
か		充電式	—	小型家電	●小型家電分類表を参照
か	鏡		不燃		●長さ50cm、厚さ3cmを超える物は【粗大】
か	花器（木、竹製）		可燃		●長さ50cmを超える物は【粗大】
か	花器（その他）		不燃		●長さ50cmを超える物は【粗大】
か	鍵		不燃		
か	かき氷機（手動式）		不燃		●長さ50cmを超える物は【粗大】
か	かき氷機（電動式）		—	小型家電	●小型家電分類表を参照
か	額縁（木製、プラ製）		可燃		●長さ50cm、厚さ3cmを超える物は【粗大】

お
く
か

◎ごみ分別表◎

※家庭から出る「廃棄物」についてのみ対象

音別	品 名		収集	分類	出し方等の注意
		部品名			
か	額縁（金属製）		鉄類		
か	掛け時計		—	小型家電	●小型家電分類表を参照
か	掛布団		粗大		
か	かご				
か		竹、わら等製	可燃		●長さ50cmを超える物は【粗大】
か		ナイロン製	可燃		●長さ50cmを超える物は【粗大】
か		プラスチック製	可燃		●長さ50cmを超える物は【粗大】
か		金属製	鉄類		
か	傘		不燃		
か	傘立て		粗大		
か	加湿器		—	小型家電	●小型家電分類表を参照
か	菓子類				
か		折箱（紙製）	資源	紙容	
か		外箱	資源	紙容	
か		外袋	資源	容ブ	●食品等の付着物は取除き、軽くすすぎ、水切りをする
か		中仕切り	資源	紙容	
か		包装紙、銀紙	資源	紙容	
か		ポリ製トレイ	資源	容ブ	●食品等の付着物は取除き、軽くすすぎ、水切りをする
か		ケーキフィルム	資源	容ブ	●食品等の付着物は取除き、軽くすすぎ、水切りをする
か		個別包装（プラ製）	資源	容ブ	●食品等の付着物は取除き、軽くすすぎ、水切りをする
か		個別包装（紙製）	資源	紙容	
か		びん	資源	びん	●中身は取り除いて軽くすすぎ、水切りをする
か		缶	資源	缶	●中身は取り除いて軽くすすぎ、水切りをする、つぶさない
か		プラ製カップ	資源	容ブ	●食品等の付着物は取除き、軽くすすぎ、水切りをする
か		その他容器	不燃		
か	ふた	資源	容ブ	●金属製は【不燃】	
か	ガスオープン		粗大		
か	ガスコンロ		鉄類		●電池は取り外して【電池】 ●ホースは取り外して【可燃】
か	ガスボンベ（LP）		—	×	●販売店に相談
か	ガス湯沸かし器		鉄類		●ホースは取り外して【可燃】
か	ガスレンジ		鉄類		
か	ガスレンジマット		不燃		
か	カセットコンロ		鉄類		
か	カセットテープ・ケース		可燃		
か	カセットデッキ		—	小型家電	●小型家電分類表を参照
か	カセット式ガスボンベ		資源	不燃	●穴を開けずに不燃専用袋にライター、スプレー缶だけを入れて収集は【資源の日】
か	ガソリン携行缶		鉄類		●中身は取り除く
か	カタログ		紙類	雑誌	●重ねてひもで十字に縛る
か	楽器		粗大		
か	カッター		不燃		●袋が破けないように厚紙などで包む
か	カット綿の包装袋（プラ製）		資源	容ブ	
か	カット綿の包装袋（紙製）		資源	紙容	
か	カット綿		可燃		
か	カップ（金属、陶磁器製）		不燃		

か

◎ごみ分別表◎

※家庭から出る「廃棄物」についてのみ対象

音別	品 名		収集	分類	出し方等の注意
	部品名				
か	カップ酒				
か		耐熱ガラス・陶磁器製容器	不燃		
か		紙製	資源	紙容	●中身は取り除いて軽くすすぎ、水切りをする
か		プラ製容器	資源	容ブ	●中身は取り除いて軽くすすぎ、水切りをする
か		ふた	資源	容ブ	●金属製は【不燃】
か	カップボード（食器棚）		粗大		●ガラスは取り外して【不燃】
か	カップ麺				
か		透明パッケージ	資源	容ブ	
か		発泡スチロール製容器	資源	容ブ	●ラベル、食品等の付着物は取除き、軽くすすぎ、水切りをする
か		紙製	資源	紙容	●中身は取り除いて軽くすすぎ、水切りをする
か		かやく・スープ袋	資源	容ブ	●食品等の付着物は取除き、軽くすすぎ、水切りをする
か		ふた	資源	紙容	●食品等の付着物は取除き、軽くすすぎ、水切りをする
か	かっぱう着		可燃		
か	かつら（つけ毛）		可燃		
か	家庭用ゲーム機（テレビゲーム機）		—	小型家電	●小型家電分類表を参照
か	家庭用ゲームソフト				
か		カートリッジ式	—	小型家電	●小型家電分類表を参照
か		ディスク式	可燃		※主なゲーム機 プレイステーション類 XBOX類など
か	家庭用生ごみ処理機（電動）		粗大		●小型家電にはなりませんのでご注意ください
か	蚊取り線香		可燃		
か	かなづち		不燃		
か	かばん		可燃		
か	画板		可燃		●長さ50cm、厚さ3cmを超える物は【粗大】
か	花びん（ガラス製、陶磁器製）		不燃		
か	花びん（木製、プラ製）		可燃		
か	画びょう		不燃		●袋が破けないように厚紙などで包む
か	壁紙		可燃		
か	鎌		不燃		●袋が破けないように厚紙などで包む
か	釜		鉄類		
か	かまぼこの板		可燃		
か	紙オムツ		可燃		●便は取り除く
か	紙くず		可燃		
か	紙コップ		可燃		
か	かみそり		不燃		●袋が破けないように厚紙などで包む
か	紙ヤスリ		可燃		
か	髪の毛		可燃		
か	紙粘土		可燃		
か	紙皿		可燃		
か	紙パック（飲料用：アルミ付き）		資源	紙容	※紙マーク有
か	紙パック（飲料用：内側が白色）		資源	紙パ	●水洗いして開いて乾かし、ひもで十字に縛る ※紙パックマーク有
か	紙パック（掃除機用）		可燃		
か	紙袋		資源	紙容	●縫い糸がある場合はほどいて糸は【可燃】
か	紙やすり		可燃		
か	ガム（包装紙含む）		可燃		
か	ガムテープ		可燃		

か

◎ごみ分別表◎

※家庭から出る「廃棄物」についてのみ対象

音別	品名	部品名	収集	分類	出し方等の注意
か	カメラ				
か		本体	—	小型家電	●小型家電分類表を参照
か		レンズ	不燃		
か		ケース	可燃		
か		ケース（金属製）	鉄類		
か		三脚	粗大		●長さ50cmを超えるない物は【不燃】
か		使い捨てカメラ	可燃		
か	画用紙		紙類	雑誌	
か	カラーボックス		粗大		
か	カラオケ演奏装置		粗大		●マイクタイプは【小型家電】
か	ガラス、ガラス製品		不燃		●袋が破けないように厚紙などで包む
か	ガラスクリーナー（スプレー式）		資源	不燃	●穴を開けずに不燃専用袋にライター、スプレー缶だけを入れて収集は【資源の日】
か	刈り払い機		鉄類		●エンジン式の油脂類は抜き取る タンクは外して【可燃】
か	軽石		不燃		●商品として販売されている物に限る
か	枯葉		資源	不燃	●土は落とす ●不燃専用袋に草花類だけで入れて収集は【資源の日】
か	カレンダー		紙類	雑誌	●金属類ははずして【不燃】
か	革靴		可燃		
か	革ジャンパー		可燃		
か	革手袋		可燃		
か	皮むき		不燃		
か	管楽器		粗大		
か	換気扇		粗大		
か	緩衝材（プラ製）		資源	容ブ	※プチプチなど
か	緩衝材（紙製）		資源	紙容	
か	缶切り		不燃		
か	缶詰				
か		内容物	生		●十分に水切りをする
か		容器	資源	缶	●中身は取り除いて軽くすすぎ、水切りをする、つぶさない
か		ふた（イージーオープン式）	資源	缶	
か	乾燥機（衣類）		—	×	●販売店に相談（家電リサイクル法対象）
か	乾燥機（食器）		—	小型家電	●小型家電分類表を参照
か	乾電池		—	電池	
か	感熱紙		可燃		
か	乾物類				
か		内容物	生		
か		紙箱	資源	紙容	
か		外袋	資源	容ブ	●食品等の付着物は取除き、軽くすすぎ、水切りをする
か		ポリ製トレイ	資源	容ブ	●食品等の付着物は取除き、軽くすすぎ、水切りをする
か		びん	資源	びん	●食品等の付着物は取除き、軽くすすぎ、水切りをする
か		缶	資源	缶	●食品等の付着物は取除き、軽くすすぎ、水切りをする つぶさない
か		その他容器	可燃		
か		ふた	可燃		●金属製は【不燃】
か	乾燥剤		可燃		
き	木				
き		板、角材	粗大		●長さ150cm以下にする

か
き

◎ごみ分別表◎

※家庭から出る「廃棄物」についてのみ対象

音別	品名	部品名	収集	分類	出し方等の注意
き	木				
き		枝、幹、根	粗大		●長さ150cm以下、太さ30cm以下にする
き	キーボード（楽器）		粗大		
き	キーボード（パソコン）		—	小型家電	●小型家電分類表を参照
き	キーホルダー		不燃		
き	機械油		—	×	●販売店に相談
き	ギター		粗大		
き	キッチンスケール		—	小型家電	●小型家電分類表を参照
き	キッチンタイマー		—	小型家電	●小型家電分類表を参照
き	キッチンタオル・ペーパー		可燃		
き	キッチンばさみ		不燃		●袋が破けないように厚紙などで包む
き	キッチンマット		可燃		
き	杵		粗大		
き	木箱		粗大		
き	着物		可燃		
き	脚立		鉄類		
き	キャラメルの外包装フィルム		資源	容ブ	
き	キャラメルの箱		資源	紙容	
き	キャッシュカード（クレジット）		可燃		
き	キャップ（帽子）		可燃		
き	キャリーバッグ		粗大		
き	きゅうす		不燃		
き	牛乳				
き		紙パック（内側が白）	資源	紙パ	●水洗いして開いて乾かし、ひもで十字に縛る
き		びん	資源	びん	●中身は取り除いて軽くすすぎ、水切りをする
き		びんのふた	可燃		●プラ製は【容プラ】
き		ストロー	可燃		
き	給湯器		鉄類		
き	吸盤		可燃		
き	教科書		紙類	雑誌	●重ねてひもで十字に縛る
き	鏡台		粗大		
き	経机		粗大		
き	金魚ばち		不燃		
き	金庫（据置型）		—	×	●販売店に相談
き	金庫（手提げ）		鉄類		
く	クーラーボックス		粗大		
く	空気入れ				
く		プラ製	粗大		
く		金属製	鉄類		●ホースは取り外して【可燃】
く	空気清浄機		—	小型家電	●小型家電分類表を参照
く	空気清浄機のフィルター		不燃		
く	くぎ		鉄類		●袋が破けないように厚紙などで包む
く	釘ぬき		鉄類		
く	草・花		資源	不燃	●土は落とす ●不燃専用袋に入れて草花類だけにしてください
く		生け花・仏花	生		●生け花や仏花に限り生ごみでも出せます

き
く

◎ごみ分別表◎

※家庭から出る「廃棄物」についてのみ対象

音別	品 名		収集	分類	出し方等の注意
	部品名				
<	草刈り機		粗大		●乗用式は販売店に相談
<	草刈り機（刃）		鉄類		●袋が破けないように厚紙などで包む
<	くさり		鉄類		●金属製以外は【粗大】
<	櫛・ブラシ		可燃		●金属製は【不燃】
<	串（焼き鳥・だんごの串など）		可燃		●金属製は【不燃】
<	薬（農薬、劇毒薬は除く）				
<		錠剤、カプセル	－	×	●医療機関に相談する
<		液剤	－	×	●医療機関に相談する
<		貼り薬	可燃		
<		包装袋	資源	容ブ	
<		PTP包装	資源	容ブ	
<		フィルム	資源	容ブ	●中身は取り除いて軽くすすぎ、水切りをする
<		軟膏容器	資源	容ブ	●中身は取り除いて軽くすすぎ、水切りをする
<		びん	資源	びん	●中身は取り除いて軽くすすぎ、水切りをする
<		ポリ製容器	資源	容ブ	●中身は取り除いて軽くすすぎ、水切りをする
<		チューブ	資源	容ブ	●中身は取り除いて軽くすすぎ、水切りをする
<		エアゾール、噴霧剤容器	資源	不燃	●穴を開けずに不燃専用袋にライター、スプレー缶だけを入れて収集は【資源の日】
<	薬箱		粗大		
<	果物ナイフ		不燃		●袋が破けないように厚紙などで包む
<	果物などの容器				
<		網、ネット	資源	容ブ	
<	果物などの容器				
<		かご	資源	容ブ	
<	果物などの容器				
<		発泡スチロール製トレイ	資源	容ブ	●ラベル、食品等の付着物は取除き、軽くすすぎ、水切りをする
<		他プラ製パック	資源	容ブ	●中身は取り除いて軽くすすぎ、水切りをする
<	口紅の容器		不燃		
<	くつ				
<		安全靴	不燃		
<		革靴	可燃		
<		運動靴	可燃		
<		ゴム長靴	可燃		
<		下駄	可燃		●鉄げたは【鉄類】
<		草履	可燃		
<		スキー靴	粗大		
<		スケート靴	粗大		
<		スパイクシューズ	粗大		●プラスチックピンは【可燃】
<	靴墨				
<		紙箱	資源	紙容	
<		びん	不燃		
<		缶	不燃		
<		チューブ	可燃		
<	靴下		可燃		
<	靴の中敷き		可燃		●鉄芯入りは【不燃】
<	靴べら		可燃		●金属製は【鉄類】

◎ごみ分別表◎

※家庭から出る「廃棄物」についてのみ対象

音別	品名	部品名	収集	分類	出し方等の注意
く	クッキングヒーター（IH）		—	小型家電	●小型家電分類表を参照
く	クッション		粗大		
く	グラス		不燃		
く	グラスウール		—	×	●産業廃棄物
く	クラッカー（使用後）		可燃		●水に浸し、発火しないようにする
く	クリーニング店のビニール袋		資源	容ブ	
く	クリップ				
く		金属製	不燃		
く		ポリ製	可燃		
く		ポリ系ケース	可燃		
く	グリル鍋		—	小型家電	●小型家電分類表を参照
く	クリヤーファイル		可燃		
く	車いす		粗大		●バッテリーがついている物は販売店に相談する
く	クレジットカード（キャッシュカード）		可燃		
く	クレヨン		可燃		
く	クレヨンセットのケース		可燃		
く	グロー球（点灯管）		資源	蛍光灯	
く	グローブ（野球用など）		可燃		
く	クロス		可燃		●一辺50cm未満に切る
く	鍬（くわ）		粗大		
く	軍手		可燃		
け	ケーキ				
け		内容物	生		
け		箱、包装紙	資源	紙容	
け		アルミ箔	可燃		
け		フィルム	資源	容ブ	●水洗いして乾かす
け	ゲージ、ペットのおり		粗大		
け	ケーブル、コード		—	小型家電	●小型家電分類表を参照
け	ゲーム機				
け		紙箱	資源	紙容	●重ねてひもで十字に縛る
け		本体	—	小型家電	●小型家電分類表を参照
け		リモコン	—	小型家電	●小型家電分類表を参照
け		ACアダプタ	—	小型家電	●小型家電分類表を参照
け		充電器	—	小型家電	●小型家電分類表を参照
け		ケーブル類	—	小型家電	●小型家電分類表を参照
け		緩衝材	資源	容ブ	
け	ゲームソフト				
け		CD/DVD	可燃		
け		カセット	可燃		
け		メディア	—	小型家電	●小型家電分類表を参照
け		ケース	可燃		
け	毛		可燃		
け	蛍光管		資源	蛍光灯	●割らないで購入時の箱等に入れる ●割れた物は【不燃】
け	蛍光灯器具		—	小型家電	●小型家電分類表を参照
け	蛍光ペン		可燃		

く
け

◎ごみ分別表◎

※家庭から出る「廃棄物」についてのみ対象

音別	品 名		収集	分類	出し方等の注意
	部品名				
け	計算機		—	小型家電	●小型家電分類表を参照
け	珪藻土				
け		バスマット	不燃		
け		コースター	不燃		
け	携帯情報端末		—	小型家電	●小型家電分類表を参照
け	携帯電話		—	小型家電	●小型家電分類表を参照
け	携帯用音楽プレーヤー				
け		本体	—	小型家電	●小型家電分類表を参照
け		充電器	—	小型家電	●小型家電分類表を参照
け		ヘッドフォン・イヤホン	—	小型家電	●小型家電分類表を参照
け		ストラップ	可燃		
け	毛糸		可燃		
け	警報器（火災報知器など）		—	小型家電	●小型家電分類表を参照
け	計量カップ（金属製）		鉄類		
け	計量カップ（プラ製）		可燃		
け	消しゴム		可燃		
け	化粧品、道具				
け		紙箱	資源	紙容	
け		透明ガラス製容器	資源	びん	●中身は取り除いて軽くすすぎ、水切りをする
け		乳白ガラス製容器	不燃		
け		金属製容器	資源	缶	●中身は取り除いて軽くすすぎ、水切りをする、つぶさない
け		プラ製容器	資源	容ブ	●中身は取り除いて軽くすすぎ、水切りをする、つぶさない
け		ポリ製チューブ	資源	容ブ	●中身は取り除いて軽くすすぎ、水切りをする、つぶさない
け		容器のキャップ	資源	容ブ	
け		スプレー缶	資源	不燃	●穴を開けずに不燃専用袋にライター、スプレー缶だけを入れて収集は【資源の日】
け		携帯ポーチ	可燃		
け		パフ	可燃		
け		はけ、ブラシ	可燃		
け		コンパクト（鏡付）	不燃		
け		メイクボックス	不燃		
け	ケチャップの容器		資源	容ブ	●中身は取り除いて軽くすすぎ、水切りをする
け	下駄、ぼっくり		可燃		●鉄げたは【鉄類】
け	げた箱		粗大		
け	血圧計（水銀式）		—	×	●役場に直接持ち込んでください
け	血圧計（デジタル式）		—	小型家電	●小型家電分類表を参照
け	結束バンド		可燃		●長さ50cm未満に切る
け	ケトル（やかん）		鉄類		
け	毛抜き		不燃		
け	けん引ロープ		粗大		
け	弦楽器		粗大		
け	玄関ドア		粗大		●ガラスは取り外して【不燃】
け	玄関マット		粗大		
け	健康器具		粗大		●ランニングマシーン・ぶらさがり器など
け	剣山		不燃		●袋が破けないように厚紙などで包む
け	鍵盤ハーモニカ（ピアノカ）		不燃		

け

◎ごみ分別表◎

※家庭から出る「廃棄物」についてのみ対象

音別	品名	部品名	収集	分類	出し方等の注意
け	顕微鏡		不燃		
こ	コーキングガン		鉄類		
こ	コーキング剤の容器		可燃		
こ	ゴーグル		可燃		
こ	コート		可燃		
こ	コート掛け		粗大		
こ	コード類		—	小型家電	●小型家電分類表を参照
こ	コードリール（電工ドラム）		—	小型家電	●小型家電分類表を参照
こ	コードレスアイロン				
こ		本体	—	小型家電	●小型家電分類表を参照
こ		充電台	—	小型家電	●小型家電分類表を参照
こ	コーヒーがら		生		●十分に水切りをする
こ	コーヒーマルター		可燃		
こ	コーヒードリッパー		不燃		●金属製の場合は【鉄類】
こ	コーヒーマルター				
こ		紙箱	資源	紙容	
こ		びん	資源	びん	●中身は取り除いて軽くすすぎ、水切りをする
こ		缶	資源	缶	●中身は取り除いて軽くすすぎ、水切りをする、つぶさない
こ		紙パック	資源	紙パ	●水洗いして開いて乾かし、ひもで十字に縛る
こ		ペットボトル	資源	ペット	●中身は取り除いて軽くすすぎ、水切りをする
こ		ポリ袋	資源	容ブ	●中身は取り除いて軽くすすぎ、水切りをする
こ		アルミの袋	資源	容ブ	●中身は取り除いて軽くすすぎ、水切りをする
こ		ふた	資源	容ブ	●金属製は【不燃】
こ	コーヒーマルター		—	小型家電	●小型家電分類表を参照
こ	碁石		不燃		
こ	碁石の容器		不燃		
こ	碁盤		粗大		●厚さ3 cm以内であれば【可燃】
こ	鯉のぼり		可燃		
こ	鯉のぼりのポール（支柱）		粗大		●長さ150 cm以下にする ●金属製の物は【鉄類】
こ	高圧洗浄機		粗大		
こ	工具		鉄類		●木、プラ製で小型の物は【可燃】
こ	工具箱		粗大		●金属製の物は【鉄類】
こ	工作用のりのチューブ		資源	容ブ	●中身は取り除いて軽くすすぎ、水切りをする
こ	香水				
こ		びん	資源	びん	●中身は取り除いて軽くすすぎ、水切りをする
こ		噴射ノズル	可燃		●金属製は【不燃】
こ		ふた	可燃		●金属製は【不燃】
こ	紅茶（ティーパック）		可燃		
こ	小枝		粗大		●剪定枝についても【粗大】
こ	固形石けん		可燃		
こ	ござ		粗大		
こ	こたつ				
こ		本体	粗大		
こ		天板	粗大		
こ		布団	粗大		

◎ごみ分別表◎

※家庭から出る「廃棄物」についてのみ対象

音別	品名	部品名	収集	分類	出し方等の注意
こ	コップ（紙、プラ製）		可燃		
こ	コップ（ガラス）		不燃		
こ	コップ洗い（ブラシ）		可燃		●金属製は【鉄類】
こ	粉石けん		可燃		
こ	粉ミルク				
こ		缶容器	資源	缶	●中身は取り除いて軽くすすぎ、水切りをする、つぶさない
こ		ふた（プラ製）	資源	容ブ	●中身は取り除いて軽くすすぎ、水切りをする
こ		計量スプーン	可燃		
こ	コピー機（大型プリンター複合機）		粗大		●家庭用に限る（※事業所等から出る物は産業廃棄物の為受入れ不可）
こ	コピー用紙		紙類	雑誌	●重ねてひもで十字に縛る
こ	ごみ箱		粗大		●金属製の物は【鉄類】
こ	ゴム印		可燃		
こ	ゴム手袋		可燃		
こ	ゴム長靴		可燃		
こ	ゴムホース		粗大		
こ	ゴムボート		粗大		
こ	米びつ（ハイザー）		粗大		
こ	米袋				
こ		紙製	紙類	ダンボール	縫い糸がある場合は糸をほどいて糸は【可燃】
こ		プラ製	資源	容ブ	
こ		麻製	可燃		
こ	こも樽（酒樽）		粗大		
こ	コルク栓		可燃		
こ	コルク抜き		不燃		●袋が破けないように厚紙などで包む
こ	ゴルフ用具				
こ		クラブ	粗大		
こ		バック	粗大		
こ		ボール	可燃		
こ		手袋	可燃		
こ		シューズ	可燃		
こ		パッティンググリーン	粗大		
こ	コロコロ（粘着カーペットクリーナー）				
こ		棒	不燃		
こ		粘着テープ	可燃		
こ	コンクリート塊		—	×	●産業廃棄物
こ	コンセント（タップコード）		—	小型家電	●小型家電分類表を参照
こ	コンタクトレンズ・ケース		可燃		
こ	コンテナボックス		粗大		●農業使用は農業用廃棄物の為【受入れ不可】
こ	コンパス（文具）		不燃		●袋が破けないように厚紙などで包む
こ	コンパネ（ベニヤ板）		粗大		
こ	コンビニ弁当				
こ		ラップ	資源	容ブ	●汚れがひどい物は【可燃】
こ		割りばし	可燃		
こ		プラ製スプーン・フォーク	可燃		
こ		紙製容器	資源	紙容	●中身は取り除いて軽くすすぎ、水切りをする

◎ごみ分別表◎

※家庭から出る「廃棄物」についてのみ対象

音別	品 名		収集	分類	出し方等の注意
	部品名				
こ	コンビニ弁当				
こ		その他のポリ製容器	資源	容ブ	●中身は取り除いて軽くすすぎ、水切りをする
こ		バラン	可燃		
こ		アルミ箔	可燃		
こ	コンビニ弁当				
こ		醤油等袋	資源	容ブ	●中身は取り除いて軽くすすぎ、水切りをする
こ	コンベックス（スケール）		不燃		
こ	コンボ（ステレオ）		－	小型家電	●小型家電分類表を参照
こ	梱包材（プチプチ）		資源	容ブ	
こ	梱包バンド（PPバンド）		可燃		●長さ50cm未満に切る。ただし、事業（農業含む）に伴うものは『産業廃棄物』
こ	コンポスト容器		粗大		
こ	コンロ		鉄類		
さ	サーキュレータ		－	小型家電	●小型家電分類表を参照
さ	サーフボード		粗大		●長さ150cm以下にする
さ	サイクリングマシーン		粗大		
さ	座いす		粗大		
さ	在宅医療器具				
さ		注射針	－	×	●医療機関に相談する
さ		注射筒	可燃		●針等鋭利なものを除き、かつ内容物が残っていないもの
さ		排尿パック	可燃		●針等鋭利なものを除き、かつ内容物が残っていないもの
さ		点滴パック	可燃		●針等鋭利なものを除き、かつ内容物が残っていないもの
さ		点滴チューブ	可燃		●針等鋭利なものを除き、かつ内容物が残っていないもの
さ	サイドボード		粗大		
さ	財布		可燃		
さ	材木類		粗大		●長さ150cm以下、太さ30cm以下にする
さ	サインペン		可燃		
さ	作業用台車（ねこ車）		粗大		
さ	酒				
さ		びん	資源	びん	●中身は取り除いて軽くすすぎ、水切りをする
さ		乳白色びん	資源	びん	●中身は取り除いて軽くすすぎ、水切りをする
さ		耐熱びん	不燃		
さ		せともの	不燃		
さ		缶	資源	缶	●中身は取り除いて軽くすすぎ、水切りをする、つぶさない
さ		紙パック（内側が白色）	資源	紙パ	●水洗いして開いて乾かし、ひもで十字に縛る
さ		紙パック（内側が銀色）	資源	紙容	●水洗いして開いて乾かす
さ		ペットボトル	資源	ペット	●中身は取り除いて軽くすすぎ、水切りをする
さ		ふた	不燃		●プラスチック製は【容ブ】
さ		ケース	粗大		
さ	刺身用吸着シート		可燃		
さ	雑誌		紙類	雑誌	●重ねてひもで十字に縛る
さ	座卓		粗大		
さ	殺虫剤スプレー缶		資源	不燃	●穴を開けずに不燃専用袋にライター、スプレー缶だけを入れて収集は【資源の日】
さ	サニタリーボックス（汚物入れ）		粗大		●汚物は取除き【可燃】（便は取り除く）
さ	座布団		粗大		
さ	皿		不燃		

こ
ろ
さ

◎ごみ分別表◎

※家庭から出る「廃棄物」についてのみ対象

音別	品名		収集	分類	出し方等の注意
		部品名			
さ	サラダ油		資源	廃食油	●凝固剤で固めた物や紙・布等に染み込ませた物は【可燃】
さ	ざる		可燃		●金属製は【不燃】
さ	三角コーナー		可燃		●金属製は【不燃】
さ	三角コーン（パイロン）		粗大		
さ	三角表示板（自動車故障表示板）		粗大		
さ	三脚（カメラ・ビデオ用）		粗大		●長さ50cmを超えない物は不燃
さ	サングラス		不燃		
さ	酸素ボンベ		—	×	●販売店に相談
さ	サンダル		可燃		
さ	サンダー（ディスクグラインダー）		—	小型家電	●小型家電分類表を参照
さ	サンドペーパー		可燃		
さ	残飯		生		●十分に水切りをする
さ	三輪車（子供用遊具）		粗大		
し	CD				
し		本体	可燃		
し		ケース	可燃		
し		ラジカセ	—	小型家電	●小型家電分類表を参照
し		ラック・ボックス	粗大		
し	CSアンテナ		粗大		
し	CSチューナー		—	小型家電	●小型家電分類表を参照
し	シーツ		可燃		●一辺50cm未満に切る ●綿50%以上の物は【資源：古着】
し	シート（レジャー用）		粗大		●一辺50cm未満に切れば【可燃】
し	シール・ステッカー		可燃		
し	ジーンズ・ジーパン		可燃		
し	シェーバー（カミソリ）		不燃		
し	シェーバー（電動）		—	小型家電	●小型家電分類表を参照
し	敷布団		粗大		
し	磁石・マグネット		不燃		
し	辞書、辞典		紙類	雑誌	●重ねてひもで十字に縛る
し	下着		可燃		
し	下敷		可燃		
し	七輪		不燃		
し	室内アンテナ		—	小型家電	●小型家電分類表を参照
し	湿気取り・除湿剤の容器		資源	容ブ	●水は捨ててから出してください
し	湿度計		不燃		●水銀式は役場へ直接持ち込んでください
し	湿布				
し		本体	可燃		
し		外袋	資源	容ブ	
し		剥離シート	可燃		
し	自転車（子供用含む）		粗大		
し	自動車部品（バンパー等）		—	×	●販売店に相談
し	竹刀		粗大		
し	芝刈り機（エンジン式）		粗大		●燃料、オイルは抜き取る 乗用式は販売店へ相談
し	芝刈り機（電気式）		粗大		●乗用式は販売店に相談
し	ジャージ		可燃		

さ
し

◎ごみ分別表◎

※家庭から出る「廃棄物」についてのみ対象

音別	品名		収集	分類	出し方等の注意
		部品名			
し	シャープペンシル・芯		可燃		
し	蛇口		鉄類		
し	写真				
し		写真	可燃		
し		ネガ	可燃		
し		フィルム	可燃		
し		フィルムの容器	資源	容ブ	
し	写真集		紙類	雑誌	●重ねてひもで十字に縛る
し	シャツ		可燃		●綿50%以上の物は【資源：古着】
し	ジャッキ		鉄類		
し	シャッター		鉄類		●長さ150cm以下にする
し	シャトル（バドミントンの羽根）		可燃		
し	ジャムの容器				
し		ガラス製	資源	びん	●中身は取り除いて軽くすすぎ、水切りをする
し		金属製	鉄類		●中身は取り除いて軽くすすぎ、水切りをする
し		プラ製（チューブ）	資源	容ブ	●中身は取り除いて軽くすすぎ、水切りをする
し	砂利、小石		—	×	●自然物のため【処理しません】
し	車輪（自転車、リアカーなど）		鉄類		●タイヤは外して【不燃】
し	シャンデリア		粗大		
し	シャンプーの容器		資源	容ブ	●中身は取り除いて軽くすすぎ、水切りをする
し	シャンプーハット		可燃		
し	ジュース		—	小型家電	●小型家電分類表を参照
し	週刊誌		紙類	雑誌	●重ねてひもで十字に縛る
し	じゅうたん		粗大		
し	数珠（アクセサリーを含む）		可燃		●ガラス、石製は【不燃】
し	充電器（家庭用）		—	小型家電	●小型家電分類表を参照
し	充電式電池		—	電池	
し	収納箱（衣袋ケース）		粗大		
し	朱肉		可燃		●金属製は【不燃】
し	シュレッダー		粗大		
し	シュレッダー（電動）		—	小型家電	●小型家電分類表を参照
し	シュレッダーくず		可燃		●飛散の恐れが無いように袋をしっかり縛る
し	瞬間湯沸器		鉄類		●電池は取り除いて【電池】
し	ジョイントマット		粗大		
し	消火器		—	×	●専門業者に相談する
し	消火器（簡易型スプレー式）		資源	不燃	●穴を開けずに不燃専用袋にライター、スプレー缶だけを入れて収集は【資源の日】
し	定規（プラ製、木製）		可燃		●金属製は【鉄類】
し	将棋の駒		可燃		
し	将棋盤		粗大		●厚さ3cm以内であれば【可燃】
し	焼却灰		不燃		●水で濡らすなど火災・飛散の恐れが無いように
し	障子		粗大		
し	賞状の筒		可燃		
し	浄水器		粗大		
し	浄水器（蛇口取付用）		不燃		
し	樟脳（防虫剤）		可燃		

◎ごみ分別表◎

※家庭から出る「廃棄物」についてのみ対象

音別	品名		収集	分類	出し方等の注意
	部品名				
し	錠前		不燃		●大型の物は【鉄類】
し	照明器具				
し		器具	—	小型家電	●小型家電分類表を参照
し		白熱電球	資源	蛍光灯	●割らないで購入時の箱等に入れる
し		蛍光管	資源	蛍光灯	●割らないで購入時の箱等に入れる
し		ＬＥＤ電球	不燃		
し		ＬＥＤ蛍光管	不燃		
し		ランタン	鉄類		●燃料は抜いてください
し		ランタン（電気式）	—	小型家電	●小型家電分類表を参照
し		携帯用電気ランプ	—	小型家電	●小型家電分類表を参照
し		懐中電灯	—	小型家電	●小型家電分類表を参照
し	醤油さし（ガラス、陶磁器製）		不燃		●プラ製は【可燃】
し	じょうろ		不燃		●大型の物は【粗大】、金属製の物は【鉄類】
し	食卓テーブル・いす		粗大		
し	食品トレイ				
し		発泡（白色のみ）	資源	白トレイ	●ラベル、食品等の付着物は取除き、軽くすすぎ、水切りをする
し		発泡（白色以外）	資源	容ブ	●ラベル、食品等の付着物は取除き、軽くすすぎ、水切りをする
し		発泡製以外	資源	容ブ	●ラベル、食品等の付着物は取除き、軽くすすぎ、水切りをする
し		ラップ	資源	容ブ	●汚れがひどい物は【可燃】
し	食用油		資源	廃食油	●凝固剤で固めた物や紙・布等に染み込ませた物は【可燃】
し	除湿機		—	小型家電	●小型家電分類表を参照
し	除雪機		—	×	●販売店に相談
し	除草剤		—	×	●販売店に相談
し	除草剤の容器（プラマークあり）		資源	容ブ	●中身は取り除いて軽くすすぎ、水切りをする 農業使用は農業用廃棄物の為【受入れ不可】
し	書棚		粗大		
し	食器				
し		紙製	可燃		
し		木製	可燃		
し		ポリ製	資源	容ブ	●中身は取り除いて軽くすすぎ、水切りをする
し		金属製	鉄類		
し		ガラス製	不燃		●割れていれば袋が破れないように厚紙などで包む
し		せともの	不燃		●割れていれば袋が破れないように厚紙などで包む
し	食器洗い乾燥機（卓上型）		—	小型家電	●小型家電分類表を参照
し	食器棚		粗大		●ガラス取り除いて【不燃】
し	除光液		—	×	●販売店に相談
し	シリカゲル（乾燥剤）		可燃		
し	人工肛門パウチ		可燃		●便は取り除く
し	シンナー		—	×	●販売店に相談
し	新聞		紙類	新聞	●畳んでひもで十字に縛る
す	スーツ		可燃		
す	スーツケース		粗大		
す	水温計		不燃		●水銀式は役場へ直接持ち込んでください
す	水槽		粗大		
す	水筒		不燃		●プラ製は【可燃】
す	水中メガネ		可燃		

し
す

◎ごみ分別表◎

※家庭から出る「廃棄物」についてのみ対象

音別	品 名		収集	分類	出し方等の注意
		部品名			
す	炊飯器		—	小型家電	●小型家電分類表を参照
す	スウェット		可燃		
す	姿見（鏡）				
す		本体（金属製）	鉄類		●鏡は取り外してください
す		本体（木製）	粗大		●鏡は取り外してください
す		鏡	不燃		
す	図鑑		紙類	雑誌	●重ねてひもで十字に縛る
す	スキー				
す		板	粗大		
す		靴	粗大		
す		ストック（ポール）	粗大		
す		ケース	粗大		
す		ウェア	可燃		
す		キャリア（ハンガー）	粗大		
す	スキャナー		—	小型家電	●小型家電分類表を参照
す	すきま収納家具（ケース）		粗大		
す	スクーター（バイク）		—	×	●販売店に相談
す	スケート靴		粗大		
す	スケートボード		粗大		
す	スケール（メジャー）		不燃		
す	スケール（はかり）		粗大		●電気式の場合は【小型家電】●電池は取り除いて【電池】
す	スケッチブック		可燃		
す	スコップ		粗大		
す	寿司桶		可燃		●木製で大型の物は【粗大】
す	すす（煙突などの）		不燃		●水で濡らすなど火災・飛散の恐れが無いように
す	すすり		不燃		
す	スタイロフォーム（断熱材）		可燃		●細かくして可燃ごみ用の袋へ入れてください
す	すだれ		粗大		
す	スタンド照明器		—	小型家電	●小型家電分類表を参照
す	スタンドミラー（鏡台）		粗大		
す	スタンプ（プラ製、木製）		可燃		●金属製は【不燃】
す	スタンプ台（プラ製）		可燃		●金属製は【不燃】
す	スチーマー		—	小型家電	●小型家電分類表を参照
す	スチール缶（飲料・食品用）		資源	缶	●中身は取り除いて軽くすすぎ、水切りをする、つぶさない
す	スチール棚		鉄類		
す	スチールホイール（タイヤは外す）		鉄類		●タイヤは販売店などに相談する
す	ステーブラー（ホッチキス）		不燃		
す	ステープル（ホッチキス針）		不燃		
す	ステッカー・シール		可燃		
す	ステップマシーン		粗大		
す	ステレオセット		—	小型家電	●小型家電分類表を参照
す	ストーブ		鉄類		●燃料は抜いておく
す	ストーブガード		粗大		
す	ストーマ袋（人工肛門器具）		可燃		●便は取り除く
す	ストッキング		可燃		

す

◎ごみ分別表◎

※家庭から出る「廃棄物」についてのみ対象

音別	品名	部品名	収集	分類	出し方等の注意
す	ストロー		可燃		
す	ストローの袋		資源	容ブ	
す	砂		—	×	●自然物のため【処理しません】
す	砂時計		不燃		
す	スナック菓子などの袋		資源	容ブ	●中身は取り除いて軽くすすぎ、水切りをする
す	スニーカー		可燃		
す	スノーダンプ		粗大		
す	スノーブラシ		粗大		
す	スノーヘルパー（自動車用品）		粗大		●金属製の物は【鉄類】
す	スノーボード		粗大		
す	スノーボードシューズ		可燃		
す	すのこ		粗大		
す	スパイクシューズ（金属）		不燃		●プラスチックピン製は【可燃】
す	スパナ（工具類）		鉄類		
す	スピーカー		粗大		●スピーカーボックスがプラスチック製の物は【小型家電】
す	スプーン				
す		プラ製、木製	可燃		
す		金属製	鉄類		●持ち手がプラスチックの物は【不燃】
す	スプリング入りマットレス		—	×	●処理困難物の為不可 解体すれば【可燃】と【鉄類】
す	スプレー缶		資源	不燃	●穴を開けずに不燃専用袋にライター、スプレー缶だけを入れて収集は【資源の日】
す	スプレー缶のキャップ		資源	容ブ	●金属製は【不燃】
す	すべり台（子供用遊具）		粗大		
す	スポンジ		可燃		
す	スポンジマット（マットレス）		粗大		
す	ズボンプレス		粗大		
す	炭		可燃		●水に浸し、発火しないようにする
す	スライサー		不燃		●電動の物は【小型家電】
す	スリッパ		可燃		
す	すりこぎ棒		可燃		
す	すり鉢		不燃		
せ	セーター		可燃		
せ	セーム皮		可燃		
せ	製氷皿		可燃		●金属製は【鉄類】
せ	生理用品		可燃		
せ	石炭		—	×	●販売店に相談
せ		燃え殻	不燃		●水で濡らすなど火災・飛散の恐れが無いように
せ		ストーブ	鉄類		
せ		煙突	鉄類		
せ		デレキ	鉄類		●長さ50cmを超える物は【粗大】
せ	石油		—	×	●販売店に相談
せ	石けん				
せ		本体	可燃		●液状は紙・布等に染み込ませる
せ		個別包装（紙製）	資源	紙容	
せ		個別包装（プラ製）	資源	容ブ	●中身は取り除いて軽くすすぎ、水切りをする
せ		箱	資源	紙容	

す
せ

◎ごみ分別表◎

※家庭から出る「廃棄物」についてのみ対象

音別	品 名		収集	分類	出し方等の注意
	部品名				
せ	石けん				
せ		ポンプタイプ容器	資源	容ブ	●中身は取り除いて軽くすすぎ、水切りをする
せ		詰め替え容器	資源	容ブ	●中身は取り除いて軽くすすぎ、水切りをする
せ		ホルダー（プラ製）	可燃		●金属製は【鉄類】
せ		計量スプーン	可燃		
せ	石膏ボード		－	×	●産業廃棄物
せ	接着剤のチューブ		可燃		
せ	せともの		不燃		
せ	背広・着物の洋服カバー		可燃		
せ	セメント		－	×	●産業廃棄物
せ	セメント袋		可燃		
せ	セラミックヒーター		－	小型家電	●小型家電分類表を参照
せ	セロハン		可燃		
せ	セロハンテープ		可燃		
せ	線香		可燃		
せ	洗剤の容器（プラ製）		資源	容ブ	●中身は取り除いて軽くすすぎ、水切りをする
せ	洗剤の容器（紙製）		資源	紙容	
せ	洗車ブラシ		粗大		
せ	扇子		可燃		
せ	洗濯板		可燃		●長さ50cm、厚さ3cmを超える物は【粗大】
せ	洗濯かご		粗大		
せ	洗濯乾燥機		－	×	●販売店に相談（家電リサイクル法対象）
せ	洗濯機		－	×	●販売店に相談（家電リサイクル法対象）
せ	洗濯機棚		粗大		
せ	洗濯ネット		可燃		
せ	洗濯のりの容器		資源	容ブ	●中身は取り除いて軽くすすぎ、水切りをする
せ	洗濯バサミ		可燃		
せ	剪定枝		粗大		
せ	剪定バサミ		不燃		●袋が破けないように厚紙などで包む
せ	剪定バサミ（大きなもの）		粗大		●主に持ち手が木製の物や長尺の物
せ	栓抜き		不燃		
せ	扇風機		－	小型家電	●小型家電分類表を参照
せ	洗面器		可燃		●金属製は【鉄類】
そ	ソースの容器		資源	容ブ	●中身は取り除いて軽くすすぎ、水切りをする
そ	造花		可燃		
そ	双眼鏡		不燃		
そ	ぞうきん		可燃		
そ	掃除機		－	小型家電	●小型家電分類表を参照
そ	掃除用粘着テープ		可燃		
そ	草履		可燃		
そ	ソファー		粗大		
そ	ソファーベッド		粗大		
そ	そり		粗大		
そ	そろばん		可燃		
た	体温計（灯油式）		不燃		●一般的な赤い液体のものです

せ
く
た

◎ごみ分別表◎

※家庭から出る「廃棄物」についてのみ対象

音別	品名		収集	分類	出し方等の注意
		部品名			
た	体温計（水銀式）		—	×	●水銀式の物は役場へ直接搬入してください
た	体温計（デジタル式）		—	小型家電	●小型家電分類表を参照
た	耐火金庫		—	×	●販売店に相談
た	耐火ボード		—	×	●産業廃棄物
た	体脂肪計		—	小型家電	●小型家電分類表を参照
た	体重計（デジタル式）		—	小型家電	●小型家電分類表を参照
た	体組成計		—	小型家電	●小型家電分類表を参照
た	タイプライター		粗大		
た	タイヤ（自転車）		不燃		
た	タイヤ（自転車以外）		—	×	●販売店に相談
た	タイヤのホイール（タイヤ付きは×）		鉄類		
た	タイヤのホイールキャップ		粗大		
た	タイヤチェーン		粗大		●金属製の物は【鉄類】
た	タイル		不燃		●少量に限る
た	タオル		可燃		●綿50%以上の物は【資源：古着】
た	タオル掛け		可燃		●金属製の物は【鉄類】
た	タオルケット		可燃		
た	高枝切りバサミ		粗大		
た	竹串		可燃		
た	竹ぼうき		粗大		
た	畳		粗大		●解体等が出る物は産業廃棄物の為【受入れ不可】
た	脱衣かご		粗大		
た	脱臭剤		可燃		
た	脱臭剤の容器		資源	容ブ	●中身は取り除いて軽くすすぎ、水切りをする
た	卓球台		粗大		
た	脱酸素剤（菓子などに入っているもの）		可燃		
た	脱脂綿		可燃		
た	タッパー		可燃		
た	タップコード		—	小型家電	●小型家電分類表を参照
た	楯		不燃		
た	建具		粗大		
た	棚		粗大		
た	たばこ				
た		吸い殻	可燃		
た		箱	資源	紙容	
た		フィルム	資源	容ブ	
た		缶	資源	缶	●中身は取り除いて軽くすすぎ、水切りをする、つぶさない
た		パイプ	可燃		
た		器具（加熱式）	—	×	●回収協力店へ持ち込んでください
た	タブレット端末		—	小型家電	●小型家電分類表を参照
た	卵の殻		生		
た	卵パック容器（ペット樹脂製を含む）		資源	容ブ	
た	卵パック容器（紙製）		資源	紙容	
た	タマネギなどの網・ネット		資源	容ブ	
た	たらい		粗大		●金属製の物は【鉄類】

た

◎ごみ分別表◎

※家庭から出る「廃棄物」についてのみ対象

音別	品名	部品名	収集	分類	出し方等の注意
た	樽		粗大		
た	たわし		不燃		
た	単行本		紙類	雑誌	●重ねてひもで十字に縛る
た	たんす		粗大		
た	タンスシート		可燃		
た	丹前		可燃		●一辺50cm未満に切る
た	断熱材（グラスウールなど）		—	×	●産業廃棄物
た	断熱テープ		可燃		
た	ダンベル（鉄アレイ）		鉄類		
た	ダンボール		紙類	ダンボール	●重ねてひもで十字に縛る
ち	チェーン		鉄類		
ち	チェーンソー		粗大		
ち	チェスト		粗大		
ち	地球儀		不燃		
ち	地上デジタルチューナー		—	小型家電	●小型家電分類表を参照
ち	チャイルドシート（自動車用品）		粗大		
ち	茶				
ち		茶がら	生		●十分に水切りをする
ち		紙箱	資源	紙容	
ち		袋	資源	容ブ	●中身は取り除いて軽くすすぎ、水切りをする
ち		ティーバック（中身）	生		●中身以外は【可燃】
ち		茶こし	不燃		
ち		茶づつ（金属）	資源	缶	●中身は取り除いて軽くすすぎ、水切りをする、つぶさない
ち		茶がら入れ	鉄類		
ち		びん	資源	びん	●中身は取り除いて軽くすすぎ、水切りをする
ち		缶	資源	缶	●中身は取り除いて軽くすすぎ、水切りをする、つぶさない
ち		紙パック	資源	紙容	●水洗いして開いて乾かし、ひもで十字に縛る ●ストローは【可燃】
ち		ペットボトル	資源	ペット	●中身は取り除いて軽くすすぎ、水切りをする
ち		ふた	資源	容ブ	●金属製は【不燃】
ち	茶だんす		粗大		
ち	着火剤（ベスター）		不燃		●水に浸し、発火しないようにする
ち	チャッカマン		資源	不燃	●不燃専用袋にライター、スプレー缶だけを入れて収集は【資源の日】
ち	茶箱		粗大		
ち	茶碗（せともの）		不燃		
ち	中華鍋		鉄類		
ち	注射器				
ち		針	—	×	●医療機関に相談する
ち		筒	可燃		
ち		ケース	可燃		●金属製は【鉄類】
ち	チューブ（自転車など）		不燃		
ち	チューブ（医療用）		可燃		
ち	チョーク		可燃		
ち	彫刻刀		不燃		●袋が破けないように厚紙などで包む
ち	銚子		不燃		
ち	提灯		可燃		

た
く
ち

◎ごみ分別表◎

※家庭から出る「廃棄物」についてのみ対象

音別	品 名		収集	分類	出し方等の注意
	部品名				
ち	調味料の容器				
ち		プラ製	資源	容ブ	●中身は取り除いて軽くすすぎ、水切りをする
ち		びん	資源	びん	●中身は取り除いて軽くすすぎ、水切りをする
ち		缶	資源	缶	●中身は取り除いて軽くすすぎ、水切りをする、つぶさない
ち		紙パック	資源	紙パ	●水洗いして開いて乾かし、ひもで十字に縛る
ち		ペットボトル	資源	ペット	●中身は取り除いて軽くすすぎ、水切りをする
ち		ふた	資源	容ブ	●金属製は【不燃】
ち	チラシ		紙類	雑誌	●畳んでひもで十字に縛る
ち	ちり紙		可燃		
ち	ちりとり		不燃		●金属製は【鉄類】
つ	ついたて		粗大		
つ	通帳		可燃		
つ	つえ		粗大		
つ	束石		－	×	●産業廃棄物
つ	使い捨てライター		資源	不燃	●不燃専用袋にライター、スプレー缶だけを入れて収集は【資源の日】
つ	机		粗大		
つ	つけ毛（エクステンション）		可燃		
つ	漬け物石（樹脂製被覆の物）		不燃		●自然物の石は町では【処理しません】
つ	漬け物用樽		粗大		●中身は取り除く
つ	つっぱり棒・棚		粗大		
つ	壺		不燃		●袋が破けないように厚紙などで包む
つ	つまようじ		可燃		
つ	積み木（木製、プラ製）		可燃		
つ	詰替え容器（プラ製）		資源	容ブ	●中身は取り除いて軽くすすぎ、水切りをする
つ	詰替え容器（紙製）		資源	紙容	●中身は取り除いて軽くすすぎ、水切りをする
つ	つめ切り		不燃		
つ	釣り道具				
つ		釣り竿	粗大		
つ		釣り針	不燃		●袋が破けないように厚紙などで包む
つ		釣り糸	可燃		
つ		浮き	可燃		
つ		リール	不燃		●電動の物は【小型家電】
つ		おもり	不燃		
つ	つるはし		粗大		
て	DVD・DVDケース		可燃		
て	DVDドライブ（パソコン用）		－	小型家電	●小型家電分類表を参照
て	DVDプレーヤー		－	小型家電	●小型家電分類表を参照
て	Tシャツ		可燃		●綿50%以上の物は【資源：古着】
て	T字カミソリ		不燃		●袋が破けないように厚紙などで包む
て	テーブル		粗大		
て	テーブルクロス		可燃		●一辺50cm未満に切る
て	テーブルタップ		－	小型家電	●小型家電分類表を参照
て	テープレコーダー		－	小型家電	●小型家電分類表を参照
て	ティーバッグ（紅茶などの中身）		生		●中身以外は【可燃】
て	ディスクグラインダー		－	小型家電	●小型家電分類表を参照

◎ごみ分別表◎

※家庭から出る「廃棄物」についてのみ対象

音別	品名		収集	分類	出し方等の注意
		部品名			
て	ティッシュカバー		可燃		
て	ティッシュペーパー		可燃		
て	手おけ		可燃		●金属製は【鉄類】
て	手押し車		粗大		
て	手紙		可燃		
て	手鏡		不燃		
て	手提げ金庫		鉄類		
て	手提げバッグ		可燃		
て	デジタルオーディオプレーヤー		—	小型家電	●小型家電分類表を参照
て	デジタルカメラ		—	小型家電	●小型家電分類表を参照
て	デジタル体温計		—	小型家電	●小型家電分類表を参照
て	デジタル体重計		—	小型家電	●小型家電分類表を参照
て	デスクマット		粗大		
て	手帳		可燃		
て	鉄アレイ（ダンベル）		鉄類		
て	デッキブラシ		粗大		
て	鉄パイプ		鉄類		
て	鉄板		鉄類		
て	手拭い		可燃		
て	手袋		可燃		
て	テレビ				
て		ブラウン管・液晶・プラズマ式	—	×	●販売店に相談（家電リサイクル法対象）
て	テレビ台		粗大		●ガラスは取り外して【不燃】
て	テレホンカード		可燃		
て	電気あんか		—	小型家電	●小型家電分類表を参照
て	電気カーペット		不燃		●コードは小型家電
て	電気蚊取り器		—	小型家電	●小型家電分類表を参照
て	電気かみそり（ひげそり）		—	小型家電	●小型家電分類表を参照
て	電気ケトル		—	小型家電	●小型家電分類表を参照
て	電気コード		—	小型家電	●小型家電分類表を参照
て	電気こたつ		粗大		
て	電気コンロ（クッキングヒーターを含む）		—	小型家電	●小型家電分類表を参照
て	電気シェーバー		—	小型家電	●小型家電分類表を参照
て	電気炊飯器		—	小型家電	●小型家電分類表を参照
て	電気スタンド		—	小型家電	●小型家電分類表を参照
て	電気ストーブ（電気パネルヒータを含む）		—	小型家電	●小型家電分類表を参照
て	電気ポット		—	小型家電	●小型家電分類表を参照
て	電気毛布		粗大		●コードは【小型家電】
て	電球		資源	蛍光灯	●割らないで購入時の箱等に入れる ●割れた物は【不燃】
て	電工ドラム（コードリール）		—	小型家電	●小型家電分類表を参照
て	電子オルガン		粗大		
て	電子ゲーム機（携帯ゲーム機）		—	小型家電	●小型家電分類表を参照
て	電子辞書（電子手帳）		—	小型家電	●小型家電分類表を参照
て	電子体温計		—	小型家電	●小型家電分類表を参照
て	電子たばこ		—	×	●回収協力店へ持ち込んでください

て

◎ごみ分別表◎

※家庭から出る「廃棄物」についてのみ対象

音別	品名		収集	分類	出し方等の注意
		部品名			
て	電磁調理器（IH）		—	小型家電	●小型家電分類表を参照
て	電子手帳		—	小型家電	●小型家電分類表を参照
て	電子ピアノ		粗大		
て	電子レンジ		—	小型家電	●小型家電分類表を参照
て	電子レンジ台		粗大		●金属製の物は鉄類
て	天体望遠鏡		粗大		
て	電卓		—	小型家電	●小型家電分類表を参照
て	電池				
て		乾電池	—	電池	
て		ボタン電池	—	電池	
て		充電電池	—	電池	
て		蓄電池（バッテリー）	—	×	●販売店に相談
て		ラップフィルム	資源	容ブ	
て	テント		粗大		
て	電動泡立て器		—	小型家電	●小型家電分類表を参照
て	電動工具		—	小型家電	●小型家電分類表を参照
て	電動歯ブラシ		—	小型家電	●小型家電分類表を参照
て	天ぷら油		資源	廃食油	●凝固剤で固めた物や紙・布等に染み込ませた物は【可燃】
て	天ぷらガード		鉄類		
て	電話機		—	小型家電	●小型家電分類表を参照
て	電話台		粗大		
て	電話帳		紙類	雑誌	●できるだけタウンページセンターに引き取ってもらう●重なてひもで十字に縛る
て	天かす		生		
と	トースター		—	小型家電	●小型家電分類表を参照
と	砥石		不燃		
と	トイレシート（ペット用）		可燃		
と	トイレタンク		—	×	●販売店に相談
と	トイレトーパーの袋		資源	容ブ	
と	トイレトーパーの芯		可燃		
と	トイレブラシ		可燃		
と	陶器		不燃		
と	とうきび（とうもろこし）の芯・皮		生		
と	透析バック（点滴バック）		可燃		
と	豆腐のバック		資源	容ブ	
と	灯油		—	×	●販売店に相談
と	灯油タンク（屋外用）		鉄類		●中身は取り除く
と	灯油タンク（ポリ缶）		粗大		●中身は取り除く
と	灯油ポンプ				
と		手動式	可燃		
と		電動式	不燃		●電池・バッテリーは取り外して【電池】
と		機械式	粗大		
と	土管		—	×	●産業廃棄物
と	時計		—	小型家電	●小型家電分類表を参照
と	トタン板		鉄類		●長さ150cm以下にする
と	とっくり		不燃		

て
と

◎ごみ分別表◎

※家庭から出る「廃棄物」についてのみ対象

音別	品名		収集	分類	出し方等の注意
		部品名			
と	戸棚		粗大		
と	土鍋		不燃		
と	土瓶		不燃		
と	ドライバー（工具類）		不燃		●電動の物は【小型家電】 ●電池・バッテリーは取り外して【電池】
と	ドライヤー		—	小型家電	●小型家電分類表を参照
と	ドラム缶		鉄類		●中身は取り除く 中が目視できる状態にする（切断するなど）
と	ドラムセット		粗大		
と	トランク（旅行かばん）		粗大		
と	トランシーバー		—	小型家電	●小型家電分類表を参照
と	トランプ		可燃		
と	トランプのケース		可燃		
と	鳥かご		粗大		
と	ドリル		不燃		●電動の物は【小型家電】 ●電池・バッテリーは取り外して【電池】
と	ドリルの刃		不燃		●袋が破けないように厚紙などで包む
と	ドリンクびん		資源	びん	●中身は取り除いて軽くすすぎ、水切りをする
と	塗料				
と		内容物	—	×	●販売店に相談
と		びん	不燃		●中身は取り除く
と		缶	不燃		●中身は取り除く
と		スプレー缶	資源	不燃	●穴を開けずに不燃専用袋にライター、スプレー缶だけを入れて収集は【資源の日】
と	トレイ				
と		白色	資源	白トレイ	●ラベル、食品等の付着物は取除き、軽くすすぎ、水切りをする
と		色付き	資源	容ブ	●食品等の付着物は取除き、軽くすすぎ、水切りをする
と	ドレッサー		粗大		
と	ドレッシングの容器		資源	びん	●中身は取り除いて軽くすすぎ、水切りをする
と	トロフィー		不燃		
な	ナイフ		不燃		●袋が破けないように厚紙などで包む
な	苗木のポット		可燃		●土は落とす 農業使用の場合は農業用廃棄物の為【受入れ不可】
な	長靴		可燃		
な	中敷き（靴用）		可燃		
な	流し台		粗大		
な	ナタ		不燃		●袋が破けないように厚紙などで包む
な	納豆の容器（プラ製）		資源	容ブ	●中身は取り除いてしっかりすすぎ、水切りをする
な	納豆の容器（紙製）		資源	紙容	●中身は取り除いてしっかりすすぎ、水切りをする
な	鍋（土鍋等焼き物系）		不燃		●割れていれば袋が破れないように厚紙などで包む
な	鍋（金属製）		鉄類		
な	鍋敷き		可燃		
な	鍋つかみ		可燃		
な	生ごみ		生		●十分に水切りをする
な	生花		資源	不燃	●土は落とす ●不燃専用袋に草花類だけで入れて収集は【資源の日】
な		生け花・仏花	生		●生け花や仏花に限り生ごみでも出せます
な	縄		可燃		●長さ50cm未満に切る
な	なわとび		可燃		●金属類ははずして【不燃】
に	ニッカド電池（Ni-Cd）		—	電池	●可能な限り回収協力店へ
に	荷造りひも		可燃		●長さ50cm未満に切る

と
ら
に

◎ごみ分別表◎

※家庭から出る「廃棄物」についてのみ対象

音別	品名		収集	分類	出し方等の注意
		部品名			
に	ニッケル水素電池（N i -MH）		—	電池	●可能な限り回収協力店へ
に	入浴剤		可燃		
に	入浴剤の容器				
に		金属製容器	不燃		●中身は取り除いて軽くすすぎ、水切りをする
に		プラ製容器	資源	容ブ	●中身は取り除いて軽くすすぎ、水切りをする
に		容器のふた	資源	容ブ	●金属製は【不燃】
に		個別包装	資源	容ブ	●中身は取り除いて軽くすすぎ、水切りをする
に	庭木		粗大		●長さ150cm以下、太さ30cm以下にする
に	庭ぼうき		可燃		●長さ50cmを超える物は【粗大】
に	人形		可燃		●袋に入らないような大型の物は【粗大】
に	人形（金属製）		不燃		●袋に入らないような大型の物は【粗大】
ぬ	ぬいぐるみ		可燃		●袋に入らないような大型の物は【粗大】
ぬ	縫い針		不燃		●袋が破けないように厚紙などで包む
ぬ	布くず		可燃		
ぬ	布テープ		可燃		
ね	ネームプレート		可燃		●金属類ははずして【不燃】
ね	ネガフィルム		可燃		
ね	ネクタイ		可燃		
ね	猫砂（ペット用砂）				
ね		紙、ペレット系	可燃		
ね		鉱物系	不燃		
ね	ネジ		不燃		
ね	ネックレス（金属製・石）		不燃		●木、革、プラ製は【可燃】
ね	ネット（みかんなどが入っていたもの）		資源	容ブ	
ね	寝袋（シュラフ）		粗大		
ね	粘着カーペットクリーナー（棒）		不燃		
ね	粘着テープ		可燃		
ね	粘土		可燃		
ね	粘土の容器		可燃		
ね	燃料		—	×	●販売店に相談
ね	燃料タンク		粗大		●中身は取り除く 金属製の物は【鉄類】
の	ノート		紙類	雑誌	●重ねてひもで十字に縛る
の	ノートパソコン		—	×	●PCリサイクル法適用
の	農機具		—	×	●販売店に相談
の	農薬		—	×	●販売店に相談
の	のこぎり		不燃		●袋が破けないように厚紙などで包む
の	ノミ		不燃		●袋が破けないように厚紙などで包む
の	のり（食用）の佃煮のびん		資源	びん	●中身は取り除いて軽くすすぎ、水切りをする
の	のり（食用）の缶		資源	缶	●中身は取り除いて軽くすすぎ、水切りをする、つぶさない
の	糊の容器		資源	容ブ	●中身は取り除いて軽くすすぎ、水切りをする
の	暖簾		可燃		
は	HDDレコーダー		—	小型家電	●小型家電分類表を参照
は	葉		資源	不燃	●土は落とす ●不燃専用袋に草花類だけで入れて収集は【資源の日】
は	パークゴルフ用具				
は		クラブ	粗大		

に
く
は

◎ごみ分別表◎

※家庭から出る「廃棄物」についてのみ対象

音別	品名		収集	分類	出し方等の注意
	部品名				
は	パークゴルフ用具				
は		ボール	可燃		
は		手袋	可燃		
は		シューズ	可燃		
は	ハードディスク		—	小型家電	●小型家電分類表を参照
は	バーベキューコンロ		鉄類		
は	バーベル（バーと重りが一体）		鉄類		
は	バーベルの重り		鉄類		
は	灰		不燃		●水で濡らすなど火災・飛散の恐れが無いように
は	バイク（排気量問わず）		—	×	●販売店に相談
は	ハイザー（米びつ）		粗大		
は	灰皿		不燃		●金属製の物は【鉄類】
は	廃食用油		資源	廃食油	●凝固剤で固めた物や紙・布等に染み込ませた物は【可燃】
は	排尿パック（在宅分）		可燃		●中身は取り除く
は	パイプ（エスロン管）		—	×	●農業用廃棄物
は	パイプ椅子		粗大		
は	パイプハンガー		粗大		
は	パイプベッド		粗大		
は	廃油（機械油）		—	×	●販売店に相談
は	パイロン		粗大		
は	バインダー		可燃		●金属類ははずして【不燃】
は	ハエたたき		可燃		
は	はがき		可燃		
は	はかり		不燃		●電動の物は【小型家電】 ●電池・バッテリーは取り外して【電池】
は	爆竹（使用后）		可燃		●水に浸し、発火しないようにする
は	爆竹（未使用品）		不燃		●水に浸し、発火しないようにする
は	白熱球（電球）		資源	蛍光灯	●割らないで購入時の箱等に入れる ●割れた物は【不燃】
は	ハケ（塗装用など）		可燃		
は	バケツ		粗大		●金属製の物は【鉄類】
は	ハサミ		不燃		●袋が破けないように厚紙などで包む
は	箸		可燃		●金属製は【不燃】
は	箸置き		不燃		●木製、プラ製は【可燃】
は	はしご		粗大		
は	箸立て		可燃		●金属製は【鉄類】
は	箸箱		可燃		●金属製は【鉄類】
は	バスケット		可燃		
は	バスタオル		可燃		●綿50%以上の物は【資源：古着】
は	バスマット		可燃		
は	パソコン				
は		デスクトップ型本体	—	×	●PCリサイクル法適用
は		モニター	—	×	●PCリサイクル法適用
は		ディスプレイ体型	—	×	●PCリサイクル法適用
は		ノート型	—	×	●PCリサイクル法適用
は		キーボード	—	小型家電	●小型家電分類表を参照
は		マウス	—	小型家電	●小型家電分類表を参照

◎ごみ分別表◎

※家庭から出る「廃棄物」についてのみ対象

音別	品 名		収集	分類	出し方等の注意
		部品名			
は	パソコン				
は		プリンター	—	小型家電	●小型家電分類表を参照
は	パソコンラック		粗大		
は	バター				
は		中身	生		
は	バター				
は		外箱	資源	紙容	
は		容器（プラ製）	資源	容ブ	●中身は取り除いて軽くすすぎ、水切りをする
は		ナイフ	不燃		
は	ハタキ		可燃		
は	鉢（焼き物系）		不燃		
は	鉢（プラスチック製）		粗大		
は	発煙筒		—	×	●販売店に相談
は	バッグ		可燃		
は	バッテリー（機械用）		—	×	●販売店に相談
は	発電機（携帯用）		粗大		●燃料は抜いておく
は	バット（野球用具）		粗大		
は	バット（台所用品）		可燃		●金属製は【鉄類】
は	発泡スチロール		資源	発砲	●ラベル、食品等の付着物は取除き、軽くすすぎ、水切りをする
は	発泡スチロールトレイ		資源	白トレ	●ラベル、食品等の付着物は取除き、軽くすすぎ、水切りをする
は	バドミントンの羽根		可燃		
は	花・草		資源	不燃	●土は落とす ●不燃専用袋に入れて草花類だけにしてください
は		生け花・仏花	生		●生け花や仏花に限り生ごみでも出せます
は	花ござ		粗大		
は	花火（燃えがら）		可燃		●水に浸し、発火しないようにする
は	花火（未使用品）		不燃		●水に浸し、発火しないようにする
は	パネルヒーター		—	小型家電	●小型家電分類表を参照
は	パフ（化粧用）		可燃		
は	歯ブラシ		可燃		●電動の物は【小型家電】 ●電池・バッテリーは取り外して【電池】
は	歯磨き粉のチューブ		資源	容ブ	●中身は取り除いて軽くすすぎ、水切りをする
は	パラソル		粗大		
は	バラン（弁当用などの緑色の仕切り）		可燃		
は	針（裁縫用など）		不燃		●袋が破けないように厚紙などで包む
は	針金		不燃		
は	パレット（プラ製）※絵具用		可燃		
は	パレット（木製）		粗大		●個人利用に限る●プラパレットは農業用廃棄物の為【受入れ不可】
は	ハンガー		可燃		●金属製の物は【不燃】
は	ハンカチ		可燃		
は	飯ごう		鉄類		
は	ばんそうこう		可燃		
は	はんだ		不燃		
は	はんだごて		—	小型家電	●小型家電分類表を参照
は	パンチ（穴あけ）		鉄類		
は	パンツ（下着）		可燃		
は	パンティーストッキング		可燃		

は

◎ごみ分別表◎

※家庭から出る「廃棄物」についてのみ対象

音別	品名		収集	分類	出し方等の注意
		部品名			
は	パンの袋の留め具		資源	容ブ	
は	パンプス		可燃		
ひ	パンフレット		紙類	雑誌	●重ねてひもで十字に縛る
ひ	BSアンテナ		—	小型家電	●小型家電分類表を参照
ひ	BSチューナー		—	小型家電	●小型家電分類表を参照
ひ	PHS		—	小型家電	●小型家電分類表を参照
ひ	PPバンド		可燃		●長さ50cm未満に切る。ただし、事業（農業含む）に伴うものは『産業廃棄物』
ひ	ヒーター		鉄類		●小型の電気使用の物は【小型家電】
ひ	ピー玉		不燃		
ひ	ピーラー		不燃		
ひ	ビーチサンダル		可燃		
ひ	ビーチパラソル		粗大		
ひ	ピールびん		資源	びん	●可能な限り●中身は取り除いて軽くすすぎ、水切りをする●ふたは【不燃】
ひ	ピールケース		粗大		●可能な限り販売店等へお返しください
ひ	ピアニカ		粗大		
ひ	ピアノ		粗大		●事前の連絡が必要です
ひ	ひげそり		不燃		●電動の物は【小型家電】 ●電池・バッテリーは取り外して【電池】
ひ	ビデオカメラ		—	小型家電	●小型家電分類表を参照
ひ	ビデオテープ（ケースを含む）		可燃		
ひ	ビデオデッキ		—	小型家電	●小型家電分類表を参照
ひ	ひな壇		粗大		
ひ	ひな人形		可燃		
ひ	ビニールテープ		可燃		
ひ	ビニール手袋		可燃		
ひ	ビニール袋		資源	容ブ	
ひ	火バサミ		鉄類		
ひ	ひも		可燃		●長さ50cm未満に切る
ひ	肥料袋		—	×	●農業用廃棄物
ひ	表札		不燃		●木製は【可燃】
ひ	ピンセット		不燃		
ひ	ビン類				
ひ		飲料用	資源	びん	●中身は取り除いて軽くすすぎ、水切りをする
ひ		化粧品	資源	びん	●中身は取り除いて軽くすすぎ、水切りをする
ひ		油	資源	びん	●中身は取り除いてしっかりすすぎ、水切りをする
ひ		調味料	資源	びん	●中身は取り除いてしっかりすすぎ、水切りをする
ひ		耐熱ガラス	不燃		※哺乳瓶・グラス・コップなど
ふ	びんのふた		不燃		
ふ	ブースターケーブル（自動車用品）		—	小型家電	●小型家電分類表を参照
ふ	フードプロセッサー		—	小型家電	●小型家電分類表を参照
ふ	プール（ビニール製遊戯具）		粗大		
ふ	ファイル		可燃		●金属製は【鉄類】
ふ	ファクシミリ（FAX）		—	小型家電	●小型家電分類表を参照
ふ	ファンヒーター		鉄類		●燃料は抜いておく ●コードは切断して【小型家電】
ふ	フィギュア		可燃		●大型の物は【粗大】
ふ	フィルムケース		可燃		

は
く
ふ

◎ごみ分別表◎

※家庭から出る「廃棄物」についてのみ対象

音別	品名		収集	分類	出し方等の注意
		部品名			
ふ	フィルム（ネガ）		可燃		
ふ	風船		可燃		
ふ	封筒		可燃		
ふ	笛		不燃		
ふ	フォーク				
ふ		プラ製、木製	可燃		
ふ		金属製	鉄類		●持ち手がプラスチックの物は【不燃】
ふ	ふきん		可燃		
ふ	服		可燃		
ふ	ふすま		粗大		
ふ	付箋紙		可燃		
ふ	フック		可燃		●金属製は【不燃】
ふ	ブックカバー		可燃		
ふ	ブックエンド（本立て）		可燃		●金属製は【鉄類】
ふ	筆		可燃		
ふ	筆箱		可燃		●金属製は【鉄類】
ふ	不凍液の容器		資源	容ブ	●中身は取り除いて軽くすすぎ、水切りをする
ふ	布団				
ふ		掛布団	粗大		
ふ		敷布団	粗大		
ふ	布団				
ふ		布団カバー	可燃		●一辺50cm未満に切る
ふ		シーツ	可燃		●一辺50cm未満に切る ●綿50%以上の物は【資源：古着】
ふ		布団袋	粗大		
ふ	布団乾燥機		—	小型家電	●小型家電分類表を参照
ふ	布団たたき		不燃		
ふ	文机		粗大		
ふ	フライ返し		可燃		●金属製は【鉄類】
ふ	フライパン		鉄類		
ふ	ブラインドカーテン		粗大		
ふ	プラグ（自動車用品）		不燃		
ふ	ぶら下がり健康器		粗大		
ふ	ブラシ・櫛		可燃		●金属製は【鉄類】
ふ	プラスチック製収納箱		粗大		
ふ	プラモデル		可燃		●金属類、モーターは【不燃】 ●電池は外して【電池】
ふ	ブランコ（子供用遊具）		粗大		
ふ	ランター		粗大		
ふ	プリンター				
ふ		本体	—	小型家電	●小型家電分類表を参照
ふ		インクカートリッジ	可燃		
ふ	プリンの容器		資源	容ブ	●中身は取り除いて軽くすすぎ、水切りをする
ふ	プリンの容器（ガラス製）		不燃		●中身は取り除いて軽くすすぎ、水切りをする
ふ	ブルーシート		—	×	●農業用廃棄物
ふ	ブルーレイレコーダー・プレーヤー		—	小型家電	●小型家電分類表を参照
ふ	フロアマット（車用）		粗大		

◎ごみ分別表◎

※家庭から出る「廃棄物」についてのみ対象

音別	品 名		収集	分類	出し方等の注意
	部品名				
ふ	風呂いす		粗大		
ふ	風呂釜		鉄類		●電源コードは切断して【小型家電】
ふ	風呂敷		可燃		
ふ	風呂のふた		粗大		
ふ	プロジェクションテレビ		粗大		
ふ	プロジェクター		—	小型家電	●小型家電分類表を参照
ふ	ブロック（レンガを含む）		—	×	●産業廃棄物
ふ	フロッピーディスク・ケース		可燃		
ふ	フロッピーディスクドライブ（パソコン用）		—	小型家電	●小型家電分類表を参照
ふ	プロパンガスボンベ		—	×	●販売店に相談
ふ	ぶんちん		不燃		
ハ	噴霧器（手動・電動）		粗大		●エンジン式は販売店に相談する
ハ	パール缶				
ハ		金属製	鉄類		●中身は完全に取り除く
ハ		プラスチック製	粗大		●中身は完全に取り除く
ハ	ヘアアイロン		—	小型家電	●小型家電分類表を参照
ハ	ヘアースプレー		資源	不燃	●穴を開けずに不燃専用袋にライター、スプレー缶だけを入れて収集は【資源の日】
ハ	ヘアースプレーのキャップ		資源	容ブ	
ハ	ヘアドライヤー		—	小型家電	●小型家電分類表を参照
ハ	ヘアバンド		可燃		
ハ	ヘアピン		不燃		
ハ	ヘアブラシ		可燃		●金属製は【不燃】
ハ	ヘッドホン		—	小型家電	●小型家電分類表を参照
ハ	ベスター（着火材）		不燃		●水に浸し、発火しないようにする
ハ	ベッド				
ハ		カバー	粗大		●一辺50cm未満に切れば【可燃】
ハ	ベッド				
ハ		シーツ	可燃		
ハ		ベッド（本体）	粗大		
ハ		マットレス	粗大		●スプリングマットレスは【受入れ不可】
ハ	ペット関連				
ハ		砂（紙製、ペレット類）	可燃		
ハ		砂（鉱物系）	不燃		
ハ		糞	可燃		●鉱物系の砂が多く付着している物は【不燃】
ハ		シート	可燃		
ハ		キャリーバッグ（運搬用）	粗大		
ハ		ケージ	粗大		●長さ150cm以下
ハ		小屋	粗大		●長さ150cm以下
ハ	ペットボトル		資源	ペット	●中身は取り除いて軽くすすぎ、水切りをする
ハ	ペットボトルのラベル・キャップ		資源	容ブ	●軽くすすぎ、水切りをする
ハ	ベニヤ板		可燃		●長さ50cmを超える物は【粗大】
ハ	ベビーカー		粗大		
ハ	ベビーチェア		粗大		
ハ	ベビーバス		粗大		
ハ	ベビーベッド		粗大		

ふ
く
ハ

◎ごみ分別表◎

※家庭から出る「廃棄物」についてのみ対象

音別	品名		収集	分類	出し方等の注意
	部品名				
へ	ベルト		可燃		●金属類ははずして【不燃】
へ	ヘルパー（車用）		粗大		
へ	ヘルメット		不燃		
へ	ペンキ		－	×	●販売店に相談
へ	便器		－	×	●販売店に相談
へ	便座		粗大		
へ	便座カバー		可燃		
へ	ペンチ		不燃		
へ	ベンチ		粗大		
へ	弁当の容器（使い捨て）		資源	容ブ	●中身は取り除いて軽くすすぎ、水切りをする
へ	弁当箱（保温式）		不燃		
へ	弁当箱（プラ製）		可燃		●金属製は【鉄類】
ほ	ペンライト		－	小型家電	●小型家電分類表を参照
ほ	ホース		粗大		●農業利用の物は農業用廃棄物へ
ほ	ホースリール台		粗大		
ほ	ポータブルコンロ		鉄類		
ほ	ホームタンク（屋外用の灯油タンク）		鉄類		●中身は空にする
ほ	ホームベーカリー		－	小型家電	●小型家電分類表を参照
ほ	ホームラック（メタルラック）		鉄類		
ほ	ボール（球）		可燃		
ほ	ボールペン		可燃		
ほ	ボアシート		粗大		
ほ	ホイールキャップ		不燃		
ほ	望遠鏡		粗大		
ほ	ほうき		粗大		●長さ50cm未満は【可燃】
ほ	芳香剤				
ほ		紙箱	資源	紙容	
ほ		びん	不燃		
ほ		缶	不燃		
ほ		スプレー缶	資源	不燃	●穴を開けずに不燃専用袋にライター、スプレー缶だけを入れて収集は【資源の日】
ほ		プラ製容器	資源	容ブ	●中身は取り除いて軽くすすぎ、水切りをする ●芯棒は【可燃】
ほ		その他容器	不燃		
ほ	帽子		可燃		
ほ	防臭剤		可燃		
ほ	包装紙		資源	紙容	
ほ	包帯		可燃		
ほ	防虫剤		可燃		
ほ	防虫剤の容器		資源	容ブ	●中身は取り除いて軽くすすぎ、水切りをする
ほ	防虫シート		可燃		
ほ	包丁		不燃		●袋が破けないように厚紙などで包む
ほ	包丁たて		不燃		
ほ	防腐剤（木材用など）		－	×	●販売店に相談
ほ	ボウリングの玉		不燃		
ほ	ボウル（台所用品）		可燃		●金属製は【鉄類】
ほ	木刀		粗大		

へ
ほ

◎ごみ分別表◎

※家庭から出る「廃棄物」についてのみ対象

音別	品名	収集	分類	出し方等の注意
	部品名			
ほ	ポケットティッシュの袋	資源	容ブ	
ほ	歩行器	粗大		
ほ	ポスター	紙類	雑誌	
ほ	ボストンバック	可燃		
ほ	ボタン	可燃		●金属製は【不燃】
ほ	ボタン電池	—	電池	
ほ	補聴器	—	小型家電	●小型家電分類表を参照
ほ	ホッチキス	不燃		●芯も【不燃】
ほ	ポット（保温用）	不燃		●電気式の物は【小型家電】
ほ	ホットカーペット	粗大		●電源コードは切断して【小型家電】
ほ	ホットプレート	—	小型家電	●小型家電分類表を参照
ほ	ボディブラシ	可燃		
ほ	ポテトチップの袋	資源	容ブ	●中身は取り除いて軽くすすぎ、水切りをする
ほ	ほ乳瓶	不燃		
ほ	骨（鳥、牛、豚、魚）	生		
ほ	ボブスレー	粗大		
ほ	ポリタンク	粗大		●中身は取り除く
ほ	ポリバケツ	粗大		
ほ	ポリ袋	資源	容ブ	
ほ	保冷剤	可燃		
ほ	ホワイトガソリン	—	×	●販売店に相談
ほ	本	紙類	雑誌	●重ねてひもで十字に縛る
ほ	本立	可燃		●金属製は【鉄類】
ほ	本棚	粗大		
ほ	盆（トレー）	可燃		●金属製は【鉄類】
ほ	ボンドの容器	資源	容ブ	●中身は取り除いて軽くすすぎ、水切りをする
ま	ポンプ（ポリタンクから灯油を汲むもの）	可燃		●電動、機械式は【粗大】
ま	マーカーペン	可燃		
ま	マーガリンの容器	資源	容ブ	●中身は取り除いて軽くすすぎ、水切りをする
ま	麻雀卓	粗大		
ま	麻雀牌セット	不燃		
ま	麻雀マット	粗大		
ま	マイク	—	小型家電	●小型家電分類表を参照
ま	マイバッグ	可燃		
ま	マウス	—	小型家電	●小型家電分類表を参照
ま	マウスパット	可燃		
ま	巻尺	可燃		●金属製は【鉄類】
ま	まきストーブ	鉄類		
ま	マグネット（クリップ・フックなど）	不燃		
ま	枕	可燃		
ま	枕カバー	可燃		
ま	孫の手	可燃		
ま	マッサージ機	粗大		●小型の物は【小型家電】
ま	マッサージチェア	粗大		
ま	マジック（サインペンなど）	可燃		

ほ
く
ま

◎ごみ分別表◎

※家庭から出る「廃棄物」についてのみ対象

音別	品名	収集	分類	出し方等の注意
	部品名			
ま	マッチ（未使用品）	不燃		●水に浸し、発火しないようにする
ま	マットレス	粗大		●スプリングマットレスは【受入れ不可】
ま	まな板	可燃		●長さ50cm、厚さ3cmを超える物は【粗大】
ま	魔法瓶	不燃		
ま	ママさんダンブ	粗大		
ま	マヨネーズの容器	資源	容ブ	●中身は取り除いてしっかりすすぎ、水切りをする
ま	丸太	粗大		●長さ150cm以下、太さ30cm以下にする
み	万年筆	可燃		
み	みかんなどの網・ネット	資源	容ブ	
み	ミキサー	—	小型家電	●小型家電分類表を参照
み	ミシン	—	小型家電	●小型家電分類表を参照
み	水着	可燃		
み	水切りかご	可燃		●金属製は【鉄類】
み	水差し（じょうろ）	粗大		●金属製は【鉄類】
み	水まくら	可燃		●金属類ははずして【不燃】
み	みその容器	資源	容ブ	●中身は取り除いてしっかりすすぎ、水切りをする
み	ミニコンボ	—	小型家電	●小型家電分類表を参照
み	耳かき	可燃		●金属製は【不燃】
む	ミルクの缶	資源	缶	●中身は取り除いて軽くすすぎ、水切りをする、つぶさない
む	虫取りあみ	粗大		
む	虫取りかご	可燃		●金属製は【不燃】
む	虫ピン	不燃		●袋が破けないように厚紙などで包む
む	虫めがね	不燃		
む	虫よけ剤	可燃		●金属製は【鉄類】
む	蒸し器	可燃		●金属製は【鉄類】
め	むしろ	可燃		
め	名刺	可燃		
め	メイクボックス	不燃		
め	眼鏡	不燃		
め	眼鏡ケース	可燃		●金属製は【不燃】
め	メガホン	可燃		
め	目薬の容器	資源	容ブ	●中身は取り除いて軽くすすぎ、水切りをする
め	目覚まし時計	—	小型家電	●小型家電分類表を参照
め	メジャー	不燃		
め	メモリーカード	不燃		
も	綿棒	可燃		
も	モーター（機械用）	鉄類		
も	モーター（玩具用）	—	小型家電	●小型家電分類表を参照
も	毛布	粗大		
も	燃え殻	不燃		
も	木馬（子供用遊具）	粗大		
も	木片（木くず）		粗大	
も	木炭	可燃		●水に浸し、発火しないようにする
も	餅つき機	—	小型家電	●小型家電分類表を参照
も	モップ	粗大		

ま
ろ
も

◎ごみ分別表◎

※家庭から出る「廃棄物」についてのみ対象

音別	品名		収集	分類	出し方等の注意
	部品名				
も	モニター（TVチューナー無し）		－	×	●販売店に相談
も	モニター（パソコン用）		－	×	●PCリサイクル法適用
も	物置（金属製）		鉄類		
も	ものさし（定規）		可燃		●金属製の物は【鉄類】
も	物干しざお		粗大		●金属製の物は【鉄類】
も	物干し台（支柱）		鉄類		
も	物干し台（台）		－	×	●産業廃棄物
や	モバイルバッテリー		－	電池	●可能な限り回収協力店へ
や	やかん		鉄類		
や	焼肉の網		鉄類		
や	野菜くず		生		●十分に水切りをする ※調理の有無にかかわらず野菜類は生ごみです
や	野菜の網・ネット				
や		商品を梱包する物	資源	容ブ	
や		家庭菜園使用の物	可燃		
ゆ	ヤスリ		不燃		
ゆ	USBメモリ		不燃		
ゆ	U字溝		－	×	●産業廃棄物
ゆ	郵便受け		不燃		●金属製の物は【鉄類】
ゆ	浴衣		可燃		
ゆ	雪はねスコップ		粗大		
ゆ	湯たんぼ		不燃		●金属製の物は【鉄類】
ゆ	指サック		可燃		
ゆ	ゆりかご		粗大		
よ	湯沸器		鉄類		●電池は取り除いて【電池】
よ	ヨーグルトなどの容器				
よ		プラスチック製	資源	容ブ	●中身は取り除いて軽くすすぎ、水切りをする
よ		紙製	資源	紙容	●中身は取り除いて軽くすすぎ、水切りをする
よ		フタ	資源	容ブ	●中身は取り除いて軽くすすぎ、水切りをする ●紙製は【紙容】
よ		ラベル	資源	紙容	●中身は取り除いて軽くすすぎ、水切りをする
よ	洋だんす		粗大		
よ	洋服		可燃		
よ	洋服カバー		可燃		
よ	洋服タンス		粗大		
ら	浴槽（ステンレス・ホーロー・FRP製）		－	×	●産業廃棄物
ら	ライター（使い捨てを含む）		資源	不燃	●不燃専用袋にライター、スプレー缶だけを入れて収集は【資源の日】
ら	ラグマット		粗大		
ら	ラケット		粗大		
ら	ラジオ（携帯用）		－	小型家電	●小型家電分類表を参照
ら	ラジカセ		－	小型家電	●小型家電分類表を参照
ら	ラジコン		－	小型家電	●小型家電分類表を参照
ら	ラッピングフィルム（包装用）		可燃		
ら	ラップ				
ら		本体	可燃		
ら		箱	資源	紙容	●金属製の刃は【不燃】
ら		芯	可燃		

も
う
ら

◎ごみ分別表◎

※家庭から出る「廃棄物」についてのみ対象

音別	品名	収集	分類	出し方等の注意
	部品名			
ら	ランタン（ランプ）	鉄類		●電気式（LEDなど）は【小型家電】
ら	ランチジャー（保温）	不燃		
ら	ランドセル	可燃		●金属類ははずして【不燃】
り	ランニングマシン	粗大		
り	リクライニング機能付きベッド	粗大		
り	リコーダー	可燃		
り	リチウムイオン電池	—	電池	●可能な限り回収協力店へ
り	リップクリームの容器	資源	容ブ	●中身は取り除いて軽くすすぎ、水切りをする ●金属製の物は【不燃】
り	リビングボード	粗大		
り	リモコン	—	小型家電	●小型家電分類表を参照
り	リヤカー	粗大		
り	リュックサック	可燃		
り	両面テープ	可燃		
り	料理くず	生		●十分に水切りをする
る	りんごなどを包んだ緩衝ネット	資源	容ブ	
る	ルーズリーフのバインダー	可燃		●金属類ははずして【不燃】
る	ルーズリーフのノート	可燃		
る	ルーター（パソコン用）	—	小型家電	●小型家電分類表を参照
る	ルーペ	不燃		
る	ルームランナー	粗大		
れ	ルアー	不燃		
れ	レーキ（アメリカンレーキ）	粗大		
れ	レーザーディスク	不燃		
れ	冷却シート	可燃		
れ	冷却まくら	可燃		
れ	冷蔵庫（冷凍庫を含む）	—	×	●販売店に相談（家電リサイクル法対象）
れ	冷凍庫用脱臭剤	可燃		
れ	冷凍食品	生		
れ	冷風扇	—	小型家電	●小型家電分類表を参照
れ	レコード盤	不燃		
れ	レコードのジャケット	可燃		
れ	レコードプレーヤー	—	小型家電	●小型家電分類表を参照
れ	レシート	可燃		
れ	レジ袋	資源	容ブ	
れ	レジャーシート	粗大		
れ	レターケース	可燃		●金属製は【鉄類】
れ	レトルト食品パック（カレーなど）	資源	容ブ	●中身は取り除いて軽くすすぎ、水切りをする
れ	レンガ	—	×	●産業廃棄物
れ	レンゲ（陶磁器製）	不燃		●木、プラ製は【可燃】
れ	レンジガード	鉄類		
れ	レンジ台	粗大		
ろ	レンジフード	鉄類		
ろ	ロープ	可燃		●長さ50cm未満に裁断すること
ろ	ローボード	粗大		
ろ	ローラースケート	不燃		

ら
ろ

◎ごみ分別表◎

※家庭から出る「廃棄物」についてのみ対象

音別	品名	収集	分類	出し方等の注意
	部品名			
ろ	ロールカーテン	粗大		
ろ	ろうそく	可燃		
ろ	ロッカー	鉄類		
わ	ロッキングチェア	粗大		
わ	ワープロ	—	小型家電	●小型家電分類表を参照
わ	ワープロインクリボン	可燃		
わ	ワイシャツ	可燃		
わ	ワイヤーロープ	鉄類		
わ	ワインオープナー	不燃		
わ	ワイングラス	不燃		
わ	ワイン庫（ワインセラー）	—	×	●販売店に相談（家電リサイクル法対象）
わ	ワインコルク栓	可燃		
わ	輪ゴム	可燃		
わ	ワゴン（台車）	粗大		
わ	わさびなどのチューブ	資源	容ブ	●中身は取り除いて軽くすすぎ、水切りをする
わ	綿	可燃		
わ	和だんす	粗大		
わ	ワックスの容器（プラ製）	可燃		●中身は取り除く
わ	ワックスの容器（金属製）	不燃		●中身は取り除く ●ペール缶(20ℓ缶)は【鉄類】
わ	和服	可燃		
わ	割り箸	可燃		

ろ
ろ
わ

分別の徹底にご協力ください



小型家電の手引き



小型家電

小型家電の出し方

(役場回収 BOX か処分場へ直接搬入)

- ①小型家電リサイクル法によって以下の品目が対象になります。
(原則として電池や電源を必要とするもの)

電話機 FAX 携帯電話 カーナビ ETC ラジオ コンポ
レコーダー ビデオカメラ デジタルカメラ 家庭用プリンター
ゲーム用コントローラー タブレット端末 ミシン 電動工具類
電卓 電子辞書 電子体温計 電子血圧計 補聴器 炊飯器
電子レンジ ホットプレート 扇風機 加湿器 アイロン
掃除機 電気ヒーター 電動歯ブラシ ドライヤー マッサージ器
健康器具 懐中電灯 照明器具 目覚まし時計 壁掛け時計 腕時計
キーボード ゲーム機類 リモコン類 充電器 ケーブル類 など

※蛍光灯や電球及び電池やバッテリーなどは必ず取り外してください。

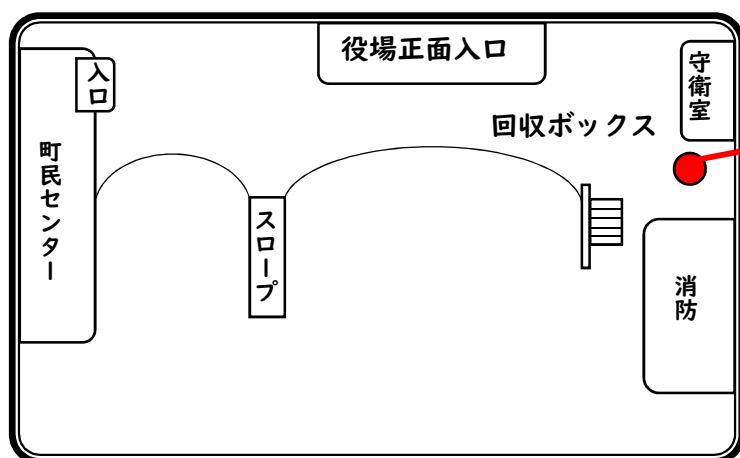


- ②回収ボックスへ投入又は最終処分場へ直接搬入してください。

※回収ボックスに入らないような大型の物は粗大ごみとして処理してください。

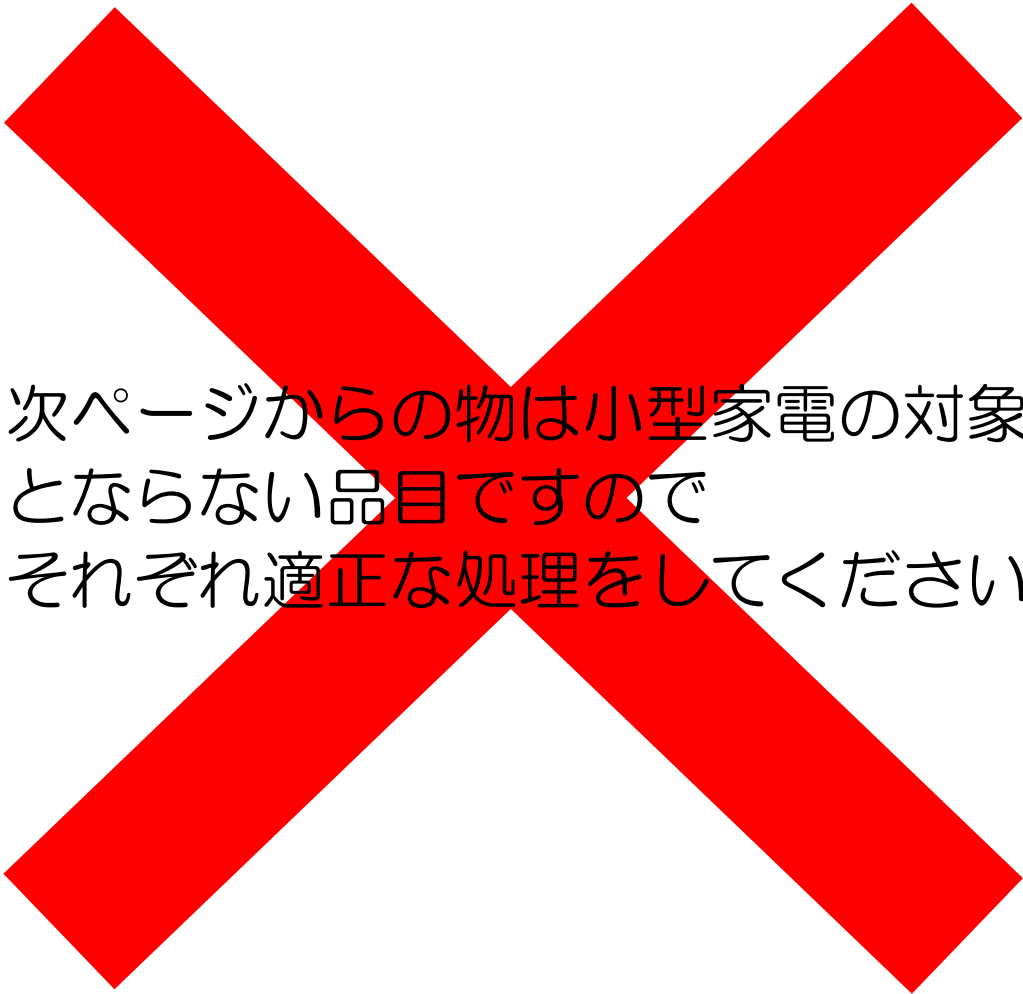
回収ボックス設置場所

役場正面入口横（守衛室前）※監視カメラにて 24 時間録画されています。



※PCや家電リサイクル対象物などの小型家電対象外の物が混入されていた場合は防犯カメラ等により特定し連絡をする場合がありますのでご了承ください。

小型家電対象外



次ページからの物は小型家電の対象
とならない品目ですので
それぞれ適正な処理をしてください。

家電リサイクル対象品

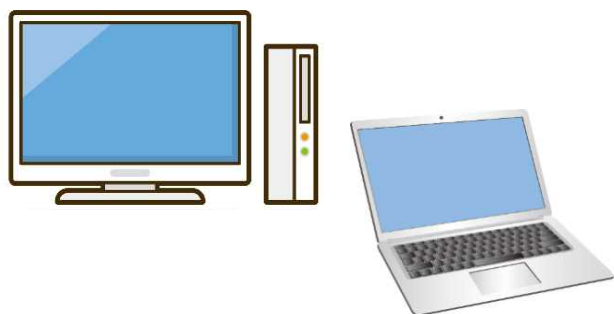


- ・エアコン（室外機含む）
- ・冷蔵庫（冷凍ストッカー含む）
- ・洗濯機（衣類乾燥機含む）
- ・テレビ（ブラウン管含む）

処理方法： 販売店等に依頼してください。




パソコン及びモニター



- ・ブラウン管や液晶など全てのパソコン本体やモニター

処理方法： 製造元のメーカー又はパソコン3R推進協議会等へ依頼してください。

フロン使用小型家電



- ・除湿器
- ・冷風機

処理方法： フロンガス回収済みである証明書を持って役場窓口へ持ち込んでください。


木製小型家電



- ・木製スピーカー

処理方法： 粗大ごみとして処理してください。

布製家電



- 電気毛布
- 電気カーペットなど

処理方法： 粗大ごみとして処理してください。


大型家電



- コピー機
- マッサージチェアなど

処理方法： 粗大ごみとして処理してください。

記録媒体など



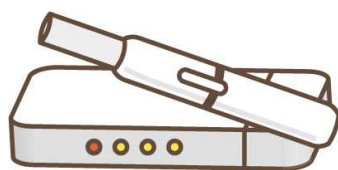
- ビデオテープやカセットテープ
- CDやDVD

処理方法 可燃ごみ

- SDカード
- USBメモリなど

処理方法： 不燃ごみ

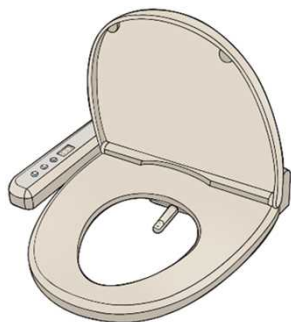
電子タバコ等



- 電子タバコ
- 加熱式タバコなど

処理方法： 最寄りの回収協力店に持ち込んでください。
(<https://www.jbrc.com>)

温水機能付便座



処理方法： 粗大ごみとして処理してください。

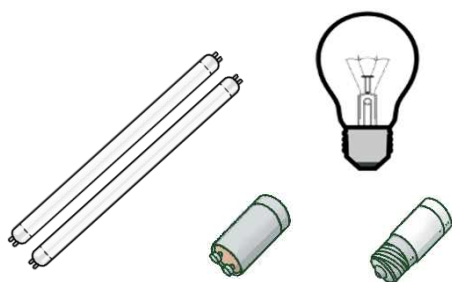
電池バッテリー類



- 乾電池
- 充電電池
- ボタン電池
- モバイルバッテリーなど

処理方法： 町内設置の回収ボックスへ投入
又は処理場へ直接搬入してください。


蛍光灯・電球等



- 蛍光灯
- グロー球
- 丸形電球
- 白熱電球

処理方法： 資源ごみとして処理してください。

インク・トナー



- プリンター用のインクやトナー

処理方法： 可燃ごみとして処理してください。

金属ごみ



- ・フライパン
- ・鍋や釜など

処理方法： 鉄ごみとして処理してください。

不燃ごみ



- ・食器類
- ・ガラス類
- ・傘
- ・電源を必要としない保温ポット
- ・水筒

処理方法： 不燃ごみとして処理してください。

照明器具の注意



- ・傘付きの照明器具の傘部分やシーリングライトのカバー部分は取り外して**粗大ごみ**として処理してください
- ・蛍光灯や電球と共にグロー球や常夜灯なども取り外して**資源ごみ**として処理してください。（ただし、LED電球は**不燃ごみ**として処理してください。）

●小型家電分類表●

※小型家電は、回収ボックス又は処分場に直接持ち込んでください。

音別	品名	出し方等の注意
あ	ICレコーダー	● 電池・バッテリーは外す
あ	アイロン	
あ	アダプター（電源用）	
あ	泡だて器（電動）	● 電池・バッテリーは外す
あ	アンテナケーブル	
あ	アンプ	
い	イコライザー	
い	イヤホン	
い	医療用電気機械器具（低周波治療器など）	● 電池・バッテリーは外す
い	インターホン	
う	ウォークマン	● 電池・バッテリーは外す
う	腕時計（デジタル式）	
う	腕時計（電池式）	
え	ACアダプター	
え	LDプレーヤー	
え	MDプレーヤー・レコーダー	
え	延長コード	
お	オーブントースター	
お	オープンレンジ	
お	置き時計	● 電池・バッテリーは外す
お	おもちゃ（電子・電動式）	● 電池・バッテリーは外す
お	温度計（デジタル）	● 電池・バッテリーは外す
か	カーコンポ	
か	ガーデンライト	● 電池・バッテリーは外す
か	カードリーダー	
か	カーナビ	
か	懐中電灯	● 電池・バッテリー・電球は外す
か	カイロ（充電式）	● 電池・バッテリーは外す
か	かき氷機（電動式）	
か	掛け時計	● 電池・バッテリーは外す
か	加湿器	● 給水タンクは取り外す【可燃】
か	カセットデッキ	
か	家庭用ゲーム機（ソフトカートリッジ式）	※ 主なゲーム機 ファミコン類 DS類 スイッチなど
か	家庭用ゲーム機（本体・リモコン・ACアダプタ・ケーブル類）	● 電池・バッテリーは外す
か	乾燥機（食器）	
き	キーボード（パソコン）	● 電池・バッテリーは外す
き	キッチンスケール	● 電池・バッテリーは外す
き	キッチンタイマー（電池式）	● 電池・バッテリーは外す

●小型家電分類表●

※小型家電は、回収ボックス又は処分場に直接持ち込んでください。

音別	品名	出し方等の注意
く	空気清浄機	
く	クッキングヒーター（IH）	
く	グリル鍋	
け	ケーブル、コード	
け	蛍光灯器具	● 蛍光灯は外す【資源】
け	計算機	● 電池・バッテリーは外す
け	携帯情報端末	● 電池・バッテリーは外す
け	携帯電話	● 電池・バッテリーは外す
け	携帯用音楽プレーヤー（本体）	● 電池・バッテリーは外す
け	携帯用音楽プレーヤー（充電器）	
け	警報器（火災報知器など）	● 電池・バッテリーは外す
け	血圧計（デジタル式）	● 電池・バッテリーは外す
こ	コード類	
こ	コードリール（電工ドラム）	
こ	コードレスアイロン（本体）	
こ	コードレスアイロン（充電台）	
こ	コーヒーメーカー	
こ	コンセント（タップコード）	
こ	コンポ（ステレオ）	● 外枠が木製のスピーカーは【粗大】
さ	サーキュレータ	
さ	サンダー（ディスクグラインダー）	● 替え刃は【不燃】
し	CDラジカセ	● 電池・バッテリーは外す
し	CSチューナー	
し	シェーバー（電動）	● 電池・バッテリーは外す
し	室内アンテナ	
し	ジューサー	
し	充電器（家庭用）	
し	シュレッダー（電動）	● 大型の物は【粗大】
し	照明器具（本体）	● 電球・蛍光灯は取り外す【資源】 ● 外カバーは【粗大】
し	照明器具（電気式ランタン）	● 電池・バッテリーは外す
し	照明器具（携帯用電気ランプ）	● 電池・バッテリーは外す
し	除湿機	● フロン使用の物は販売店に相談
し	食器洗い乾燥機（卓上型）	
す	炊飯器	● 中の窯は取り外す【鉄類】
す	スキャナー	● 家庭用に限る 事業所等から出る物大型の物は産業廃棄物
す	スタンド照明器	● 小型家電回収ボックスへ ● 蛍光管、電球は【資源】
す	スチーマー	
す	ステレオセット	● 木製のスピーカーは【粗大】

●小型家電分類表●

※小型家電は、回収ボックス又は処分場に直接持ち込んでください。

音別	品 名	出し方等の注意
せ	セラミックヒーター	
せ	扇風機	
そ	掃除機	● 電池・バッテリーは外す
た	体温計（デジタル式）	● 電池・バッテリーは外す
た	体脂肪計	● 電池・バッテリーは外す
た	体重計（デジタル式）	● 電池・バッテリーは外す
た	体組成計	● 電池・バッテリーは外す
た	タップコード	
た	タブレット端末	● 電池・バッテリーは外す
ち	地上デジタルチューナー	
て	DVDドライブ（パソコン用）	
て	DVDプレーヤー	● 電池・バッテリーは外す
て	テーブルタップ	
て	テープレコーダー	● 電池・バッテリーは外す
て	ディスクグラインダー	● 取り換え刃は外す【不燃】
て	デジタルオーディオプレーヤー	● 電池・バッテリーは外す
て	デジタルカメラ	● 電池・バッテリーは外す
て	デジタル体温計	● 電池・バッテリーは外す
て	デジタル体重計	● 電池・バッテリーは外す
て	電気あんか	
て	電気蚊取り器	● 中の蛍光灯は外す【資源】
て	電気かみそり（ひげそり）	● 電池・バッテリーは外す
て	電気ケトル	
て	電気コード	
て	電気コンロ（クッキングヒーターを含む）	
て	電気シェーバー	● 電池・バッテリーは外す
て	電気炊飯器	● 中の窯は取り外す【鉄類】
て	電気スタンド	● 電球等は外す【資源】
て	電気ストーブ（電気パネルヒーターを含む）	
て	電気ポット	
て	電工ドラム（コードリール）	
て	電子ゲーム機（携帯ゲーム機）	● 電池・バッテリーは外す
て	電子辞書（電子手帳）	● 電池・バッテリーは外す
て	電子体温計	● 電池・バッテリーは外す
て	電磁調理器（IH）	
て	電子手帳	● 電池・バッテリーは外す
て	電子レンジ	● 耐熱皿等は取り外して【不燃】
て	電卓	● 電池・バッテリーは外す

●小型家電分類表●

※小型家電は、回収ボックス又は処分場に直接持ち込んでください。

音別	品 名	出し方等の注意
て	電動泡立て器	● 電池・バッテリーは外す
て	電動工具	● 電池・バッテリーは外す
て	電動歯ブラシ	● 電池・バッテリーは外す
て	電話機	● 電池・バッテリーは外す
と	トースター	
と	時計	● 電池・バッテリーは外す
と	ドライヤー	
と	トランシーバー	● 電池・バッテリーは外す
は	HDDレコーダー	
は	ハードディスク	
は	パソコン周辺機器（キーボード）	● 電池・バッテリーは外す
は	パソコン周辺機器（マウス）	● 電池・バッテリーは外す
は	パネルヒーター	
は	はんだごて	
ひ	BSアンテナ	
ひ	BSチューナー	
ひ	PHS	● 電池・バッテリーは外す
ひ	ビデオカメラ	● 電池・バッテリーは外す
ひ	ビデオデッキ	
ふ	ブースターケーブル（自動車用品）	
ふ	フードプロセッサー	
ふ	ファクシミリ（FAX）	
ふ	布団乾燥機	
ふ	プリンター	● インク・トナー等は取り外す【可燃】
ふ	ブルーレイレコーダー・プレーヤー	
ふ	プロジェクター	
ふ	フロッピーディスクドライブ（パソコン用）	
へ	ヘアアイロン	
へ	ヘアドライヤー	
へ	ヘッドホン	
へ	ペンライト	● 電池・バッテリーは外す
ほ	ホームベーカリー	
ほ	補聴器	● 電池・バッテリーは外す
ほ	ホットプレート	
ま	マイク	● 電池・バッテリーは外す
ま	マウス	● 電池・バッテリーは外す
み	ミキサー	
み	ミシン（電動）	

●小型家電分類表●

※小型家電は、回収ボックス又は処分場に直接持ち込んでください。


音別	品 名	出し方等の注意
み	ミニコンポ	● 木製スピーカーは【粗大】
め	目覚まし時計	● 電池・バッテリーは外す
も	モーター（玩具用）	
も	餅つき機	
ら	ラジオ（携帯用）	● 電池・バッテリーは外す
ら	ラジカセ	● 電池・バッテリーは外す
ら	ラジコン	● 電池・バッテリーは外す
り	リモコン	● 電池・バッテリーは外す
る	ルーター（パソコン用）	
れ	冷風扇	
れ	レコードプレーヤー	
わ	ワープロ	



お 願 い

小型家電ボックスは、容量が少ないため、大きめの家電については、直接「最終処分場」に持ち込みくださいますようお願いいたします。

分別の徹底と減量化へのより一層
のご理解とご協力をお願いします



問い合わせ先

役場住民課環境生活グループ
仲町 37 番 1 号

☎0165-26-9026

一般廃棄物最終処分場
東町 5040 番地

☎0165-34-3858